

Cuenta Pública 2023
MUNICIPIO DE VILLA DE COS
Estado de Actividades
Del 1 de Enero al 31 de Diciembre de 2023
(Cifras en Pesos)

Concepto	2023	2022
INGRESOS Y OTROS BENEFICIOS		
Ingresos de Gestión		
Impuestos	11,924,554	12,370,511
Cuotas y Aportaciones de Seguridad Social	7,557,953	7,666,139
Contribuciones de Mejoras	0	0
Derechos	0	0
Productos	3,692,238	4,243,715
Aprovechamientos	38,334	53,275
Ingresos por Venta de Bienes y Prestación de Servicios	636,029	407,383
	0	0
Participaciones, Aportaciones, Convenios, Incentivos Derivados de la Colaboración Fiscal, Fondos Distintos de Aportaciones, Transferencias, Asignaciones, Subsidios y Subvenciones, y Pensiones y Jubilaciones	176,346,451	166,739,943
Participaciones, Aportaciones, Convenios, Incentivos Derivados de la Colaboración Fiscal y Fondos Distintos de Aportaciones	176,346,451	166,739,943
Transferencias, Asignaciones, Subsidios y Subvenciones, y Pensiones y Jubilaciones	0	0
Otros Ingresos y Beneficios	0	0
Ingresos Financieros	0	0
Incremento por Variación de Inventarios	0	0
Disminución del Exceso de Estimaciones por Pérdida o Deterioro u Obsolescencia	0	0
Disminución del Exceso de Provisiones	0	0
Otros Ingresos y Beneficios Varios	0	0
	0	0
Total de Ingresos y Otros Beneficios	188,271,005	179,110,454
GASTOS Y OTRAS PÉRDIDAS		
Gastos de Funcionamiento		
Servicios Personales	119,867,170	114,991,662
Materiales y Suministros	73,050,711	71,262,134
Servicios Generales	29,387,726	25,852,060
	17,428,733	17,877,468
Transferencias, Asignaciones, Subsidios y Otras Ayudas		
Transferencias Internas y Asignaciones al Sector Público	10,169,627	8,939,962
Transferencias al Resto del Sector Público	1,150,019	879,077
Subsidios y Subvenciones	2,054,294	1,647,744
Ayudas Sociales	527,377	554,653
Pensiones y Jubilaciones	6,074,534	5,609,608
Transferencias a Fideicomisos, Mandatos y Contratos Análogos	0	0
Transferencias a la Seguridad Social	0	0
Donativos	0	0
Transferencias al Exterior	0	0
	363,402	248,880
Participaciones y Aportaciones		
Participaciones	0	0
Aportaciones	0	0
Convenios	0	0
	0	0
Intereses, Comisiones y Otros Gastos de la Deuda Pública		
Intereses de la Deuda Pública	0	0
Comisiones de la Deuda Pública	0	0
Gastos de la Deuda Pública	0	0
Costo por Coberturas	0	0
Apoyos Financieros	0	0
	0	0
Otros Gastos y Pérdidas Extraordinarias		
Estimaciones, Depreciaciones, Deterioros, Obsolescencia y Amortizaciones	2,119,909	1,981,690
Provisiones	2,119,909	1,981,690
Disminución de Inventarios	0	0
Otros Gastos	0	0
	0	0
Inversión Pública		
Inversión Pública no Capitalizable	62,887,185	37,669,941
	62,887,185	37,669,941
Total de Gastos y Otras Pérdidas	195,043,891	163,583,256
Resultados del Ejercicio (Ahorro/Desahorro)	-6,772,885	15,527,198


Bajo protesta de decir verdad declaramos que los Estados Financieros y sus notas, son razonablemente correctos y son responsabilidad del emisor.


O.F. B. PIER MICHEL RIOS RUIZ
PRESIDENTE MUNICIPAL


LIC. MARIA ENERLIDA URIBE LEYVA
TESORERA MUNICIPAL

MUNICIPIO DE VILLA DE COS, ZAC.




LIC. MARIA CRISTINA AGUILERA GONZALEZ
SINDICA MUNICIPAL

MUNICIPIO VILLA DE COS, ZAC.



Cuenta Pública 2023
MUNICIPIO DE VILLA DE COS
Estado de Situación Financiera
Al 31 de Diciembre de 2023
(Cifras en Pesos)

Concepto	2023	2022	Concepto	2023	2022
ACTIVO			PASIVO		
Activo Circulante			Pasivo Circulante		
Efectivo y Equivalentes	2,088,292	13,152,926	Cuentas por Pagar a Corto Plazo	14,826,677	7,832,866
Derechos a Recibir Efectivo o Equivalentes	1,890,896	1,115,178	Documentos por Pagar a Corto Plazo	4,499,996	5,000,000
Derechos a Recibir Bienes o Servicios	652,331	2,300,686	Porción a Corto Plazo de la Deuda Pública a Largo Plazo	0	0
Inventarios	0	0	Títulos y Valores a Corto Plazo	0	0
Almacenes	0	0	Pasivos Diferidos a Corto Plazo	0	0
Estimación por Pérdida o Deterioro de Activos Circulantes	0	0	Fondos y Bienes de Terceros en Garantía y/o Administración a Corto Plazo	0	0
Otros Activos Circulantes	0	0	Provisiones a Corto Plazo	0	0
Total de Activos Circulantes	4,631,519	16,568,790	Otros Pasivos a Corto Plazo	1,742,000	1,017,000
Activo No Circulante			Total de Pasivos Circulantes	21,068,673	13,849,866
Inversiones Financieras a Largo Plazo	0	0	Pasivo No Circulante		
Derechos a Recibir Efectivo o Equivalentes a Largo Plazo	0	0	Cuentas por Pagar a Largo Plazo	0	0
Bienes Inmuebles, Infraestructura y Construcciones en Proceso	113,311,551	115,867,350	Documentos por Pagar a Largo Plazo	0	0
Bienes Muebles	45,988,436	44,439,245	Deuda Pública a Largo Plazo	0	0
Activos Intangibles	195,041	195,041	Pasivos Diferidos a Largo Plazo	0	0
Depreciación, Deterioro y Amortización Acumulada de Bienes	-39,133,527	-37,013,618	Fondos y Bienes de Terceros en Garantía y/o en Administración a Largo Plazo	0	0
Activos Diferidos	0	0	Provisiones a Largo Plazo	0	0
Estimación por Pérdida o Deterioro de Activos no Circulantes	0	0	Total de Pasivos No Circulantes	0	0
Otros Activos no Circulantes	0	0	Total del Pasivo	21,068,673	13,849,866
Total de Activos No Circulantes	120,361,500	123,488,018	HACIENDA PÚBLICA/PATRIMONIO		
Total del Activo	124,993,019	140,056,808	Hacienda Pública/Patrimonio Contribuido	0	0
			Aportaciones	0	0
			Donaciones de Capital	0	0
			Actualización de la Hacienda Pública /Patrimonio	0	0
			Hacienda Pública/Patrimonio Generado	103,924,346	126,206,942
			Resultados del Ejercicio (Ahorro/Desahorro)	-6,772,885	15,527,198
			Resultados de Ejercicios Anteriores	57,287,633	57,270,145
			Revalúos	0	0
			Reservas	0	0
			Rectificaciones de Resultados de Ejercicios Anteriores	53,409,599	53,409,599
			Exceso o Insuficiencia en la Actualización de la Hacienda Pública/Patrimonio	0	0
			Resultado por Posición Monetaria	0	0
			Resultado por Tenencia de Activos no Monetarios	0	0
			Total Hacienda Pública/Patrimonio	103,924,346	126,206,942
			Total del Pasivo y Hacienda Pública /Patrimonio	124,993,019	140,056,808

Bajo protesta de decir verdad declaramos que los Estados Financieros y sus notas, son razonablemente correctos y son responsabilidad del emisor.


O.E. PIER MICHEL RIOS RUIZ
 PRESIDENTE MUNICIPAL

C. MARÍA ENERIDA URIBE LEYVA
 TESORERA MUNICIPAL


LIC. MARÍA CRISTINA AGUILERA GONZÁLEZ
 SINDICA MUNICIPAL

Cuenta Pública 2023
MUNICIPIO DE VILLA DE COS
Estado de Variación en la Hacienda Pública
Del 1 de Enero al 31 de Diciembre de 2023
(Cifras en Pesos)

Concepto	Hacienda Pública / Patrimonio Contribuido	Hacienda Pública / Patrimonio Generado de Ejercicios Anteriores	Hacienda Pública / Patrimonio Generado del Ejercicio	Exceso o Insuficiencia en la Actualización de la Hacienda Pública / Patrimonio	TOTAL
Hacienda Pública/ Patrimonio Contribuido Neto de 2022	0				0
Aportaciones	0	0	0	0	0
Donaciones de Capital	0	0	0	0	0
Actualización de la Hacienda Pública/Patrimonio	0	0	0	0	0
Hacienda Pública/Patrimonio Generado Neto de 2022		110,679,744	15,527,198		126,206,942
Resultados del Ejercicio (Ahorro/Desahorro)	0	0	15,527,198	0	15,527,198
Resultados de Ejercicios Anteriores	0	57,270,145	0	0	57,270,145
Revalúos	0	0	0	0	0
Reservas	0	0	0	0	0
Rectificaciones de Resultados de Ejercicios Anteriores	0	53,409,599	0	0	53,409,599
Exceso o Insuficiencia en la Actualización de la Hacienda Pública/Patrimonio Neto de 2022				0	0
Resultado por Posición Monetaria	0	0	0	0	0
Resultado por Tenencia de Activos no Monetarios	0	0	0	0	0
Hacienda Pública/Patrimonio Neto Final de 2022	0	110,679,744	15,527,198	0	126,206,942
Cambios en la Hacienda Pública/Patrimonio Contribuido Neto de 2023	0				0
Aportaciones	0	0	0	0	0
Donaciones de Capital	0	0	0	0	0
Actualización de la Hacienda Pública/Patrimonio	0	0	0	0	0
Variaciones de la Hacienda Pública/Patrimonio Generado Neto de 2023		17,488	-22,300,084		-22,282,596
Resultados del Ejercicio (Ahorro/Desahorro)	0	0	-6,772,885	0	-6,772,885
Resultados de Ejercicios Anteriores	0	17,488	-15,527,198	0	-15,509,711
Revalúos	0	0	0	0	0
Reservas	0	0	0	0	0
Rectificaciones de Resultados de Ejercicios Anteriores	0	0	0	0	0
Cambios en el Exceso o Insuficiencia en la Actualización de la Hacienda Pública/Patrimonio Neto de 2023				0	0
Resultado por Posición Monetaria	0	0	0	0	0
Resultado por Tenencia de Activos no Monetarios	0	0	0	0	0
Hacienda Pública/Patrimonio Neto Final de 2023	0	110,697,231	-6,772,885	0	103,924,346

Bajo protesta de decir verdad declaramos que los Estados Financieros y sus notas, son razonablemente correctos y son responsabilidad del emisor.

Q. F. B. PIER MICHEL RIOS RUÍZ
PRESIDENTE MUNICIPAL

L. C. MARIA ENERÉIDA URIBE LEYVA
TESORERA MUNICIPAL

L. C. MARIA CRISTINA AGUILERA GONZÁLEZ
SINDICA MUNICIPAL


MUNICIPIO DE
VILLA DE COS, ZAC.



Cuenta Pública 2023
MUNICIPIO DE VILLA DE COS
Estado de Cambios en la Situación Financiera
Del 1 de Enero al 31 de Diciembre de 2023
(Cifras en Pesos)

Concepto	Origen	Aplicación
ACTIVO	17,388,698	2,324,908
Activo Circulante	12,712,989	775,718
Efectivo y Equivalentes	11,064,634	0
Derechos a Recibir Efectivo o Equivalentes	0	775,718
Derechos a Recibir Bienes o Servicios	1,648,356	0
Inventarios	0	0
Almacenes	0	0
Estimación por Pérdida o Deterioro de Activos Circulantes	0	0
Otros Activos Circulantes	0	0
Activo No Circulante	4,675,708	1,549,191
Inversiones Financieras a Largo Plazo	0	0
Derechos a Recibir Efectivo o Equivalentes a Largo Plazo	0	0
Bienes Inmuebles, Infraestructura y Construcciones en Proceso	2,555,799	0
Bienes Muebles	0	1,549,191
Activos Intangibles	0	0
Depreciación, Deterioro y Amortización Acumulada de Bienes	2,119,909	0
Activos Diferidos	0	0
Estimación por Pérdida o Deterioro de Activos no Circulantes	0	0
Otros Activos no Circulantes	0	0
PASIVO	7,718,811	500,004
Pasivo Circulante	7,718,811	500,004
Cuentas por Pagar a Corto Plazo	6,993,811	0
Documentos por Pagar a Corto Plazo	0	500,004
Porción a Corto Plazo de la Deuda Pública a Largo Plazo	0	0
Títulos y Valores a Corto Plazo	0	0
Pasivos Diferidos a Corto Plazo	0	0
Fondos y Bienes de Terceros en Garantía y/o Administración a Corto Plazo	0	0
Provisiones a Corto Plazo	0	0
Otros Pasivos a Corto Plazo	725,000	0
Pasivo No Circulante	0	0
Cuentas por Pagar a Largo Plazo	0	0
Documentos por Pagar a Largo Plazo	0	0
Deuda Pública a Largo Plazo	0	0
Pasivos Diferidos a Largo Plazo	0	0
Fondos y Bienes de Terceros en Garantía y/o en Administración a Largo Plazo	0	0
Provisiones a Largo Plazo	0	0
HACIENDA PÚBLICA/PATRIMONIO	17,488	22,300,084
Hacienda Pública/Patrimonio Contribuido	0	0
Aportaciones	0	0
Donaciones de Capital	0	0
Actualización de la Hacienda Pública/Patrimonio	0	0
Hacienda Pública/Patrimonio Generado	17,488	22,300,084
Resultados del Ejercicio (Ahorro/Desahorro)	0	22,300,084
Resultados de Ejercicios Anteriores	17,488	0
Revalúos	0	0
Reservas	0	0
Rectificaciones de Resultados de Ejercicios Anteriores	0	0
Exceso o Insuficiencia en la Actualización de la Hacienda Pública/Patrimonio	0	0
Resultado por Posición Monetaria	0	0
Resultado por Tenencia de Activos no Monetarios	0	0

Bajo protesta de decir verdad declaramos que los Estados Financieros y sus notas, son razonablemente correctos y son responsabilidad del emisor.



Q. F. B. PIER MICHEL RIOS RUÍZ
PRESIDENTE MUNICIPAL

L.C. MARIA ENEREA URIBE LEYVA
TESORERA MUNICIPAL



LIC. MARIA CRISTINA AGUILERA GONZÁLEZ
SINDICA MUNICIPAL



MUNICIPIO DE
VILLA DE COS, ZAC.

Cuenta Pública 2023
MUNICIPIO DE VILLA DE COS
Estado de Flujos de Efectivo
Del 1 de Enero al 31 de Diciembre de 2023
(Cifras en Pesos)

Concepto	2023	2022
Flujos de Efectivo de las Actividades de Operación		
Origen	190,693,306	180,525,555
Impuestos	7,557,953	7,666,139
Cuotas y Aportaciones de Seguridad Social	0	0
Contribuciones de Mejoras	0	0
Derechos	3,692,238	4,243,715
Productos	38,334	53,275
Aprovechamientos	636,029	407,383
Ingresos por Venta de Bienes y Prestación de Servicios	0	0
Participaciones, Aportaciones, Convenios, Incentivos Derivados de la Colaboración Fiscal y Fondos Distintos de Aportaciones	176,346,451	166,739,943
Transferencias, Asignaciones, Subsidios y Subvenciones, y Pensiones y Jubilaciones	0	0
Otros Orígenes de Operación	2,422,301	1,415,101
Aplicación	128,059,831	122,967,469
Servicios Personales	73,050,711	71,143,088
Materiales y Suministros	27,661,558	25,402,318
Servicios Generales	17,177,935	17,482,100
Transferencias Internas y Asignaciones al Sector Público	1,150,019	879,077
Transferencias al Resto del Sector Público	2,054,294	1,647,744
Subsidios y Subvenciones	527,377	554,653
Ayudas Sociales	6,074,534	5,609,608
Pensiones y Jubilaciones	0	0
Transferencias a Fideicomisos, Mandatos y Contratos Análogos	0	0
Transferencias a la Seguridad Social	0	0
Donativos	0	0
Transferencias al Exterior	363,402	248,880
Participaciones	0	0
Aportaciones	0	0
Convenios	0	0
Otras Aplicaciones de Operación	0	0
Flujos Netos de Efectivo por Actividades de Operación	62,633,475	57,558,086
Flujos de Efectivo de las Actividades de Inversión		
Origen	0	0
Bienes Inmuebles, Infraestructura y Construcciones en Proceso	0	0
Bienes Muebles	0	0
Otros Orígenes de Inversión	0	0
Aplicación	64,409,244	47,095,579
Bienes Inmuebles, Infraestructura y Construcciones en Proceso	62,887,185	43,641,038
Bienes Muebles	1,522,059	3,454,541
Otras Aplicaciones de Inversión	0	0
Flujos Netos de Efectivo por Actividades de Inversión	-64,409,244	-47,095,579
Flujos de Efectivo de las Actividades de Financiamiento		
Origen	0	0
Endeudamiento Neto	0	0
Interno	0	0
Externo	0	0
Otros Orígenes de Financiamiento	0	0
Aplicación	9,288,865	1,680,368
Servicios de la Deuda	5,529,858	0
Interno	5,529,858	0
Externo	0	0
Otras Aplicaciones de Financiamiento	3,759,008	1,680,368
Flujos Netos de Efectivo por Actividades de Financiamiento	-9,288,865	-1,680,368
Incremento/Disminución Neta en el Efectivo y Equivalentes al Efectivo	-11,064,634	8,782,138
Efectivo y Equivalentes al Efectivo al Inicio del Ejercicio	13,152,926	4,370,787
Efectivo y Equivalentes al Efectivo al Final del Ejercicio	2,088,292	13,152,926

Bajo protesta de decir verdad declaramos que los Estados Financieros y sus notas, son razonablemente correctos y son responsabilidad del emisor.

Q.F.B. PIER MICHEL RÍOS RUIZ
PRESIDENTE MUNICIPAL

LIC. MARIA CRISTINA AGUILERA GONZALEZ
SINDICA MUNICIPAL

LIC. MARIA ENERIDA URIBE LEYVA
TESORERA MUNICIPAL

MUNICIPIO DE
VILLA DE COS, ZAC

AL 31 DE DICIEMBRE DE 2023

Para leer

Con el propósito de dar cumplimiento a los artículos 46 y 49 de la Ley General de Contabilidad Gubernamental, los entes públicos deberán acompañar notas a los estados financieros cuyos rubros así lo requieran teniendo presente los postulados de revelación suficiente e importancia relativa con la finalidad, que la información sea de mayor utilidad para los usuarios.

A continuación se presentan los tres tipos de notas que acompañan a los estados, a saber:

- a) Notas de desglose;
- b) Notas de memoria (cuentas de orden), y
- c) Notas de gestión administrativa.

a) NOTAS DE DESGLOSE

I) NOTAS AL ESTADO DE SITUACIÓN FINANCIERA

Activo

Efectivo y Equivalentes

1. Se informará acerca de los fondos con afectación específica, el tipo y monto de los mismos; de las inversiones financieras se revelará su tipo y monto, su clasificación en corto y largo plazo separando aquéllas que su vencimiento sea menor a 3 meses.

A continuación se relacionan las cuentas que integran el rubro de efectivo y equivalentes:

Concepto	2023	2022
BANCOS/TESORERÍA	\$ 2,088,291.82	\$ 13,152,925.51
INVERSIONES TEMPORALES (HASTA 3 MESES)	\$.00	\$.00
FONDOS CON AFECTACIÓN ESPECÍFICA	\$.00	\$.00
Suma	\$ 2,088,291.82	\$ 13,152,925.51

Bancos/Tesorería

Representa el monto de efectivo disponible propiedad de ENTE/INSTITUTO, en instituciones bancarias, su importe se integra por:

Banco	Importe
BANORTE	\$ 2,088,291.82
SANTANDER	\$.00
	\$.00
Suma	\$ 2,088,291.82

ELABORÓ:

AUTORIZÓ:



VILLA DE COS

MUNICIPIO DE VILLA DE COS
ESTADO DE ZACATECAS
NOTAS A LOS ESTADOS FINANCIEROS

Fecha 23/02/2024
Hora de impresión 03:15 p. m.

Las cuentas se desglosan de la siguiente manera: Numero contable, nombre de la cuenta bancaria, Institución bancaria y saldo:

Para Serivite

Table with 4 columns: Cuenta, Nombre de la cuenta, Institución Bancaria, Saldo. Rows include GASTO CORRIENTE, PARTICIPACIONES, DIF MUNICIPAL 2014, etc.

Inversiones Temporales

Representa el monto de efectivo invertido por ENTE/INSTITUTO, la cual se efectúa a plazos que van de inversión a la vista hasta 90 días, su importe se integra por:

Table with 2 columns: Banco, Importe. Suma \$.00

No aplica ya que el municipio no cuenta con inversiones temporales

Fondos con Afectación Especifica

Representan el monto de los fondos con afectación especifica que deben financiar determinados gastos o actividades.

Table with 2 columns: Banco, Importe. Suma \$.00

No aplica ya que no se cuenta con ningún fondo con afectación

ELABORÓ:

AUTORIZÓ:



VILLA DE COS

AYUNTAMIENTO 2021 - 2024

Derechos a recibir Efectivo y Equivalentes y Bienes o Servicios a Recibir

**MUNICIPIO DE VILLA DE COS
ESTADO DE ZACATECAS
NOTAS A LOS ESTADOS FINANCIEROS**

Fecha 23/02/2024
Hora de impresión 03:15 p. m.

Por Semestre

2. Por tipo de contribución se informará el monto que se encuentre pendiente de cobro y por recuperar de hasta cinco ejercicios anteriores, asimismo se deberán considerar los montos sujetos a algún tipo de juicio con una antigüedad mayor a la señalada y la factibilidad de cobro.

Concepto	2023	2022
CUENTAS POR COBRAR A CORTO PLAZO	\$.00	\$.00
DEUDORES DIVERSOS POR COBRAR A CORTO PLAZO	\$ 8,628.00	\$ 8,628.00
OTROS DERECHOS A RECIBIR EFECTIVO O EQUIVALENTES A CORTO PLAZO	\$ 16.35	-\$ 701.46
Suma	\$ 8,644.35	\$ 7,926.54

Las Cuentas por Cobrar a Corto Plazo se integran por:

No aplica, ya que esta cuenta se encuentra con un saldo en ceros, ya que no existen cuentas por cobrar a Corto Plazo.

Deudores Diversos por Cobrar a Corto Plazo

Representa el monto de los derechos de cobro a favor del ente público por gastos por comprobar, principalmente relacionados con viáticos.

Estos son gastos por comprobar que están pendientes por la cantidad de **\$8,628.00 (Ocho Mil Seiscientos Veintiocho Pesos 00/100 M.N.)** a cargo del **C. Pedro Gallegos Moreno**, ya que esta persona tiene que comprobar o reintegrar, actualmente se encuentra en un laudo laboral, registrado en el ejercicio 2019.

Otros Derechos a recibir Efectivo y Equivalentes a Corto Plazo

Representan los derechos de cobro originados en el desarrollo de las actividades del ente público, de los cuales se espera recibir una contraprestación representada en recursos, bienes o servicios; en un plazo menor o igual a doce meses, no incluidos en las cuentas anteriores,

El saldo representado en otros derechos a recibir efectivo y equivalentes a corto plazo durante el ejercicio 2023 corresponde el saldo a la cuenta de subsidio al empleo que se genero durante el ejercicio 2023 y el cual se aplicara durante el ejercicio 2024.

- 3. Se elaborará, de manera agrupada, los derechos a recibir efectivo y equivalentes, y bienes o servicios a recibir, (excepto cuentas por cobrar de contribuciones o fideicomisos que se encuentran dentro de inversiones financieras, participaciones y aportaciones de capital) en una desagregación por su vencimiento en días a 90, 180, menor o igual a 365 y mayor a 365. Adicionalmente, se informará de las características cualitativas relevantes que le afecten a estas cuentas.

Concepto	2022
DERECHO A RECIBIR BIENES O SERVICIOS	\$ 652,330.87
SUMA	\$ 652,330.87

ELABORÓ:

AUTORIZÓ:



AVUNTAMIENTOS Se desglosa de la siguiente manera:

Para ser parte

MUNICIPIO DE VILLA DE COS
ESTADO DE ZACATECAS
NOTAS A LOS ESTADOS FINANCIEROS

Fecha 23/02/2024
Hora de impresión 03:15 p. m.

Table with 2 columns: Concepto, 2022. Rows include ANTICIPO A APROVEEDORES, ANTICIPO A CONTRATISTAS POR OBRAS PUBLICAS A CORTO PLAZO, and SUMA.

En lo que respectivo a los derechos a recibir bienes o servicios se integra por los anticipos a proveedores y contratistas, son por las obras publicas a corto plazo, los cuales quedaran saldadas y terminadas durante el periodo de los primeros meses del año 2024.

Bienes Disponibles para su Transformación o Consumo (inventarios)

- 4. Se clasificarán como bienes disponibles para su transformación aquéllos que se encuentren dentro de la cuenta Inventarios. Esta nota aplica para aquellos entes públicos que realicen algún proceso de transformación y/o elaboración de bienes. En la nota se informará del sistema de costeo y método de valuación aplicados a los inventariós, así como la conveniencia de su aplicación dada la naturaleza de los mismos. Adicionalmente, se revelará el impacto en la información financiera por cambios en el método o sistema.

No aplica ya que no se cuenta con inventario de bienes disponibles para su transformación.

- 5. De la cuenta Almacén se informará acerca del método de valuación, así como la conveniencia de su aplicación. Adicionalmente, se revelará el impacto en la información financiera por cambios en el método.

No aplica ya que no se cuenta con un inventario de bienes disponibles para su transformación.

Inversiones Financieras

- 6. De la cuenta Inversiones financieras, que considera los fideicomisos, se informará de éstos los recursos asignados por tipo y monto, y características significativas que tengan o puedan tener alguna incidencia en las mismas.

No aplica, ya que no cuenta con inverslones financieras.

- 7. Se informará de las inversiones financieras, los saldos de las participaciones y aportaciones de capital.

No aplica ya que no cuenta con inversiones financieras

ELABORÓ:

AUTORIZÓ:



VILLA DE COS

Bienes Muebles, Inmuebles e Intangibles

AVANCE EJERCICIO 2021 - 2024

Por Secretaría

MUNICIPIO DE VILLA DE COS
ESTADO DE ZACATECAS
NOTAS A LOS ESTADOS FINANCIEROS

Fecha 23/02/2024
Hora de impresión 03:15 p. m.

Se informará de manera agrupada por cuenta, los rubros de Bienes Muebles e Inmuebles, el monto de la depreciación del ejercicio y la acumulada, el método de depreciación, tasas

aplicadas y los criterios de aplicación de los mismos. Asimismo, se informará de las características significativas del estado en que se encuentren los activos.

Para el ejercicio 2023, se llevó a cabo la depreciación de los bienes muebles, la cual fue aplicada bajo los parámetros de estimación de vida útil que emite el CONAC " Guía de Vida útil Estimada y porcentajes de depreciación", publicada el 31 de Julio del 2012; cabe mencionar que es la primera vez que se aplica la depreciación a los bienes del ente público. Las tasas que se aplicaron fueron a las siguientes:

TABLA 1

10%	5111	Muebles de Oficina y estantería
	5112	Equipo de Administración
	5121	Muebles , excepto de oficina y estantería
	5191	Otros mobiliarios y equipos de administración
	5511	Equipo de defensa
	5611	Maquinaria y equipo agropecuario
	5621	Maquinaria y equipo Industrial
	5631	Maquinaria y equipo de construcción
	5641	Sistemas de aire acondicionado, calefacción y refrigeración industrial y comercial
	5651	Equipo de comunicación y telecomunicación
	5661	Equipos de generación eléctrica, aparatos y accesorios electricos
	5671	Herramientas y maquinas herramienta
	5672	Refacciones
	5691	Otros equipos
20%	5221	Aparatos deportivos
	5221	Aparatos deportivos
	5291	Otro mobiliario y equipo educacional y recreativo
	5311	Equipo medico y de laboratorio
	5321	Instrumental medico y de laboratorio
	5411	Automoviles y equipo terrestre
	5421	Carrocerias y remolques
5491	Otros equipos de transporte	
33.33%	5151	Equipo de computo y tecnologias de la información
	5211	Equipos y aparatos audiovisuales
	5231	Camaras fotográficas y de video

ELABORÓ:

AUTORIZÓ:



VILLA DE COS

MUNICIPIO DE VILLA DE COS
ESTADO DE ZACATECAS
NOTAS A LOS ESTADOS FINANCIEROS

Fecha 23/02/2024
Hora de impresión 03:15 p. m.

CONCENTRADO DE VALOR EN LIBROS POR CUENTA DEL ACTIVO. EJERCICIO 2023																
CUENTA	NOMBRE DE LA CUENTA	Cargos del periodo por bajas 2021	cargos del periodo por bajas correcto 2021	DIFERENCIA (D-C)	SALDOS INICIALES 2023	Adquisiciones 2023	SALDOS FINALES 2023 (F+G)	DEPRECIACIÓN DE EJERCICIOS ANTERIORES	DEPRECIACIÓN 2023 SACG.NET	BAJAS DEL PERIODO 2023	DEPRECIACIÓN ACUMULADA AL 2023 SACG. NET	DEPRECIACIÓN ACUMULADA AUXILIAR (CORRECTA)		VALOR EN LIBROS SACG. NET	VALOR EN LIBROS	DIFERENCIAS
5811	Torronos				68,882,929.72	-	68,882,929.72							68,882,929.72	68,882,929.72	-
5831	Edificios no residenciales				44,428,621.48	-	44,428,621.48							44,428,621.48	44,428,621.48	-
5111	Muebles de Oficina y estantería	12,537.30	28,636.54	16,099.24	3,642,035.37		3,642,035.37	1,715,329.55	300,580.19		2,032,008.98	2,015,909.74	16,099.24	1,626,125.63	1,626,125.62	0.01
5112	Equipo de Administración	0.00			74,009.24		74,009.24	22,460.08	5,560.92		28,021.00	28,021.00	-	45,988.24	45,988.24	-
5121	Muebles, excepto de oficina y estantería	564.29	564.29		189,728.62		189,728.62	92,768.51	18,601.12		111,369.63	111,369.63	-	78,358.99	78,358.99	-
5151	Equipo de computo y tecnología de la información	31,301.67	123,338.90	92,037.23	3,119,330.33	287,855.90	3,407,186.23	2,763,406.11	243,133.57		3,098,576.91	3,006,539.68	92,037.23	400,646.55	400,646.58	0.03
5191	Otros mobiliarios y equipos de administración	1,664.29	7,172.11	5,507.82	854,078.48	20,129.02	874,207.50	523,200.11	73,981.14		602,669.07	597,181.25	5,507.82	277,026.25	277,026.25	-
5211	Equipos y aparatos audiovisuales	0.00	74,499.00	74,499.00	113,796.90	1,980.03	115,776.93	111,771.50	1,216.57		187,487.07	112,988.07	74,499.00	2,788.86	2,788.86	0.00
5221	Aparatos deportivos	0.00			176,087.99		176,087.99	176,016.99			176,016.99	176,016.99	-	71.00	71.00	-
5231	Cameras fotográficas y de video	214.74	16,691.00	16,476.26	392,568.88	2,999.00	395,567.88	334,924.39	33,808.25		385,008.90	368,532.64	16,476.26	27,035.24	27,035.24	-
5291	Otro mobiliario y equipo educacional y recreativo	7,459.92	7,729.48	269.56	208,976.33	57,199.94	266,176.27	184,236.48	14,626.96		199,133.00	198,863.44	269.56	67,312.83	67,312.84	0.01
5311	Equipo medico y de laboratorio	2,956.00	1,181.20	1,774.80	1,204,533.32		1,204,533.32	1,185,885.83	6,610.83		1,194,280.46	1,192,505.65	1,774.80	12,027.66	12,027.66	0.00
5411	Automoviles y equipo terrestre	356,642.20	725,959.00	369,316.80	18,111,149.17	1,035,000.00	19,146,149.17	15,356,136.38	987,391.45		16,712,844.63	16,343,527.83	369,316.80	2,802,621.34	2,802,621.34	-
5421	Carrocerías y remolques				392,160.00		392,160.00	373,159.67	12,052.00		385,211.67	385,211.67	-	6,948.33	6,948.33	0.00
5491	Otros equipos de transporte				135,720.00		135,720.00	135,717.00			135,717.00	135,717.00	-	3.00	3.00	-
5511	Equipo de defensa	7,665.27	7,665.27		1,368,388.57		1,368,388.57	567,130.97	136,815.03		703,946.00	703,946.00	-	664,442.57	664,442.57	-
5611	Maquinaria y equipo agropecuario		2,499.00	2,499.00	330.00		330.00	328.00			2,827.00	328.00	2,499.00	2.00	2.00	-
5621	Maquinaria y equipo Industrial	0.00			1,365,382.62	17,196.38	1,382,579.00	1,044,564.12	103,005.24		1,147,569.36	1,147,569.36	-	235,009.64	235,009.64	-
5631	Maquinaria y equipo de construcción	0.00			10,340,994.00		10,340,994.00	10,265,466.33	20,054.40		10,286,520.73	10,286,520.73	-	54,473.27	54,473.27	0.00
5641	Sistemas de aire acondicionado, calefacción y refrigeración industrial y comercial				240,023.52	74,997.00	315,020.52	73,260.46	27,752.18		101,012.64	101,012.64	-	214,007.88	214,007.88	-
5651	Equipo de comunicación y telecomunicación	7,474.14	7,474.14		483,389.57		483,389.57	246,384.01	47,302.94		293,686.95	293,686.95	-	189,702.62	189,702.62	-
5661	Equipos de generación eléctrica, aparatos y accesorios electricos				138,508.22		138,508.22	120,446.75	8,130.93		128,577.68	128,577.68	-	9,930.54	9,930.54	-
5671	Herramientas y maquinas herramienta	832.00	1,980.35	1,148.35	1,051,585.33	43,533.13	1,095,118.46	655,521.14	61,245.22		717,914.71	716,766.36	1,148.35	378,352.10	378,352.11	0.01
5672	Refacciones	0.00			11,779.00		11,779.00	11,103.47	304.00		11,407.47	11,407.47	-	371.53	371.53	0.00
5691	Otros equipos bienes artisticos y culturales				545,113.48	8,800.20	553,913.68	473,772.21	17,927.13		491,699.34	491,699.34	-	61,714.34	61,714.34	0.00
5131	Software				279,576.04		279,576.04						-	279,576.04	279,576.04	-
5911	Software				195,040.72		195,040.72						-	195,040.72	195,040.72	-
	SUMA TOTAL	429,311.62	1,005,390.28	579,628.06	157,945,836.90	1,549,190.60	159,495,027.50	36,433,990.06	2,119,809.07		89,133,527.49	88,553,899.13	579,628.06	120,941,128.37	120,941,128.41	0.04

ELABORÓ:

AUTORIZÓ:



MUNICIPIO DE VILLA DE COS
ESTADO DE ZACATECAS
NOTAS A LOS ESTADOS FINANCIEROS

Fecha 23/02/2024
 Hora de impresión 03:15 p. m.

AYUNTAMIENTO 2021 - 2024

Para Sinaloa

- a) Se anexa al presente un CD, con los archivos correspondientes a la Analítica de adquisiciones de bienes muebles e inmuebles del ejercicio 2023, Calculo de depreciaciones e inventario de bienes muebles e inmuebles con su valor en libros actual.
- b) Existe una diferencia (Inconsistencias) de 0.04 centavos entre el modulo de bienes patrimoniales y el auxiliar de cuentas contables.
- c) Los bienes muebles tuvieron un incremento en 2023 de \$1,549,190.60; los bienes inmuebles no tuvieron un incremento, dichos montos se pueden verificar en las analíticas anuales de bienes muebles e inmuebles entregados en la cuenta pública del ejercicio 2023. (Tabla #3)
- d) El monto de depreciación mostrado anteriormente, corresponde a la depreciación acumulada de años anteriores y la depreciación del presente ejercicio.
- e) Se sigue teniendo el saldo de las 206 bajas de bienes muebles de las diferentes cuentas del activo que se realizaron durante el ejercicio 2021, el sistema al momento de la baja, no consideró la depreciación de los ejercicios 2019 y 2020, por lo cual realizó cargos en la cuenta de depreciación de manera errónea, y afecta de manera errónea la depreciación acumulada en las cuentas. En el concentrado de valor en libros se muestra las columnas sombreadas, donde se refleja la cantidad correcta del cargo en la depreciación y en la depreciación acumulada, dando esto los valores correctos en valor en libros.
- f) Persiste el error en el cambio de catalogo de cuentas para los inmuebles, de la cuenta 5831000001 a la 0301010101 para los edificios, cabe mencionar que se cuenta con 17 edificios, los cuales al momento del cambio de cuenta, 16 de ellos se quedaron con el mismo numero de inventario 0301010101-2, error que será modificado a la brevedad posible, con ayuda del soporte tecnico, lo anterior no modifica los saldos contables.
- g) En la parte de inmuebles, no hubo incremento en el ejercicio 2023 (Tabla #4)
- h) Durante el ejercicio 2023 se autorizó por cabildo la baja de 7 bienes, sin embargo no se han desincorporado del patrimonio (auxiliares y cuentas contables) porque no se cuenta con el punto certificado de la reunión de cabildo. Además se está trabajando en un ajuste contable antes de hacer las desincorporaciones correspondientes, es por ello que aun aparecen activas en el inventario. Se anexa tabla # 7 en la que se muestran los bienes.
- i) en la tabla #6 se puede apreciar el valor en libros al 2024, el cual se coteja con el auxiliar de valor en libros del modulo de bienes patrimoniales, el cual corresponde a \$120,941,128.41, con la diferencia de los 0.04 centavos, que se menciona en el inciso b).

TABLA 3

MUNICIPIO DE VILLA DE COS, ZAC		
REPORTE ANALITICO DEL ACTIVO AL 31 DE DICIEMBRE DE 2023		
BIENES MUEBLES		
CUENTA	CONCEPTO	IMPORTE
1241-1 A LA 1251-5911	ADQUISICIONES DEL EJERCICIO 2022	\$ 1,549,190.60

ELABORÓ:

AUTORIZÓ:

MUNICIPIO DE VILLA DE COS
ESTADO DE ZACATECAS
NOTAS A LOS ESTADOS FINANCIEROS

TABLA 4

MUNICIPIO DE VILLA DE COS, ZAC		
REPORTE ANALITICO DEL ACTIVO AL 31 DE DICIEMBRE DE 2023		
BIENES INMUEBLES		
CUENTA	NOMBRE DE LA CUENTA	IMPORTE
5811	TERRENOS	\$ 68,882,929.72
5831	EDIFICIOS	\$ 44,428,621.48
TOTAL		\$ 113,311,551.20

TABLA 5

BIENES MUEBLES	VALOR INICIAL 2023	\$ 44,634,285.70
BIENES INMUEBLES	VALOR INICIAL 2023	\$ 113,311,551.20
ADQUISICIONES DE BIENES MUEBLES 2023		\$ 1,549,190.60
ADQUISICIONES DE BIENES INUEBLES 2023		\$ -
BAJAS 2023		\$ -
TOTAL ADQUISICIONES (SALDOS INICIALES)		\$ 159,495,027.50
DEPRECIACIÓN 2023		\$ 2,119,909.07
DIFERENCIA POR CARGOS DE BAJAS 2021		\$ 579,628.06
DEPRECIACIÓN ACUMULADA		39,133,527.19
VALOR EN LIBROS 2023		120,941,128.37

TABLA 6

SALDOS AL 2023	159,495,027.50
DEPRECIACIÓN ACUMULADA	38,553,899.13
VALOR EN LIBROS 2024	120,941,128.37



VILLA DE COS

TABLA 7

MUNICIPIO DE VILLA DE COS
ESTADO DE ZACATECAS
NOTAS A LOS ESTADOS FINANCIEROS

Fecha 23/02/2024
Hora de impresión 03:15 p. m.

Table with 8 columns: Núm. Inventario, Clave del Bien, No. Sacg.net, Descripción Física del Bien (Detalle), Ubicación Actual, Marca, Modelo, No. Serie. Rows include items like CAMIONETA-BLANCO, RETROEXCAVADORA-AMARILLO, CAMION RECOLECTOR-NINGUNA, and CONTENEDOR-40.

9. Se informará de manera agrupada por cuenta, los rubros de activos intangibles y diferidos, su monto y naturaleza, amortización del ejercicio, amortización acumulada, tasa y método aplicados.

Bienes Inmuebles, Infraestructura y Construcciones en Proceso

Se integra de la siguiente manera:

Summary table for Bienes Inmuebles, Infraestructura y Construcciones en Proceso. Columns: Concepto, 2023, 2022. Rows: TERRENOS, OTROS BIENES INMUEBLES, Subtotal BIENES INMUEBLES, INFRAESTRUCTURA Y CONSTRUCCIONES EN PROCESO.

ELABORÓ:

AUTORIZÓ:



VILLA DE COS

Bienes Muebles, Intangibles y Depreciaciones

AYUNTAMIENTO 2021 - 2024

Por Escritura

Se integras de la siguiente manera:

MUNICIPIO DE VILLA DE COS
ESTADO DE ZACATECAS
NOTAS A LOS ESTADOS FINANCIEROS

Fecha 23/02/2024
Hora de impresión 03:15 p. m.

Concepto	2023	2022
MOBILIARIO Y EQUIPO DE ADMINISTRACIÓN	\$ 8,187,166.96	\$ 7,879,182.04
MOBILIARIO Y EQUIPO EDUCACIONAL Y RECREATIVO	\$ 953,609.07	\$ 891,430.10
VEHÍCULOS Y EQUIPO DE TRANSPORTE	\$ 19,674,029.17	\$ 18,639,029.17
MAQUINARIA, OTROS EQUIPOS Y HERRAMIENTAS	\$ 14,321,132.45	\$ 14,177,105.74
Subtotal BIENES MUEBLES	\$ 43,135,937.65	\$ 41,586,747.05
SOFTWARE	\$ 195,040.72	\$ 195,040.72
LICENCIAS	\$.00	\$.00
Subtotal ACTIVOS INTANGIBLES	\$ 195,040.72	\$ 195,040.72
DEPRECIACIÓN ACUMULADA DE BIENES MUEBLES	\$ 39,133,527.19	\$ 37,013,618.12
Subtotal DEPRECIACIÓN, DETERIORO Y AMORTIZACIÓN ACUMULADA DE BIENES	\$ 39,133,527.19	\$ 37,013,618.12
Suma	\$ 82,464,505.56	\$ 78,795,405.89

Activo Diferido

Se integras de la siguiente manera: **No aplica.**

Concepto	2023	2022
	\$.00	\$.00

Estimaciones y Deterioros

- Se informarán los criterios utilizados para la determinación de las estimaciones; por ejemplo: estimación de cuentas incobrables, estimación de inventarios, deterioro de activos biológicos y cualquier otra que aplique.

No aplica

Otros Activos

- De las cuentas de otros activos se informará por tipo circulante o no circulante, los montos totales asociados y sus características cualitativas significativas que les impacten financieramente.

No aplica

ELABORÓ:

AUTORIZÓ:

- Se elaborará una relación de las cuentas y documentos por pagar en una desagregación por su vencimiento en días a 90, 180, menor o igual a 365 y mayor a 365. Asimismo, se informará sobre la factibilidad del pago de dichos pasivos.
 El pasivo que se registra al 31 de diciembre del 2023 esta integrado por el Pasivo Circulante que se compone por: Cuentas por Pagar a Corto Plazo, Documentos por Pagar a Corto Plazo y Otros Pasivos a Corto Plazo.
- Se informará de manera agrupada los recursos localizados en Fondos de Bienes de Terceros en Administración y/o en Garantía a corto y largo plazo, así como la naturaleza de dichos recursos y sus características cualitativas significativas que les afecten o pudieran afectarles financieramente.
 Las obligaciones que se tienen en el pasivo Circulante se cuenta con convenios que establece la obligación, así mismo se tiene registradas las facturas que se recibieron durante el ejercicio 2023, con las retenciones y contribuciones son obligaciones que tiene el ente publico marcadas por la Ley para cumplir de acuerdo al tiempo establecido.
- Se informará de las cuentas de los pasivos diferidos y otros, su tipo, monto y naturaleza, así como las características significativas que les impacten o pudieran impactarles financieramente.

Este género se compone de dos grupos, el Pasivo Circulante y el Pasivo No Circulante, en éstos inciden pasivos derivados de operaciones por servicios personales, cuentas por pagar por operaciones presupuestarias devengadas y contabilizadas al 31 de diciembre del ejercicio correspondiente; pasivos por obligaciones laborales, a continuación se presenta la integración del pasivo:

Concepto	2023	2022
PASIVO CIRCULANTE	\$ 21,068,673.34	\$ 13,849,866.39
PASIVO NO CIRCULANTE	\$.00	\$.00
Suma de Pasivo	\$ 21,068,673.34	\$ 13,849,866.39

Pasivo Circulante

Destacan entre las principales partidas del Pasivo Circulante las siguientes:

Concepto	Importe
SERVICIOS PERSONALES POR PAGAR A CORTO PLAZO	\$.00
RETENCIONES Y CONTRIBUCIONES POR PAGAR A CORTO PLAZO	\$ 12,260,022.50
INGRESOS POR CLASIFICAR	\$.00
PROVEEDORES POR PAGAR A CORTO PLAZO	\$ 2,516,654.84
OTRAS CUENTAS POR PAGAR A CORTO PLAZO	\$ 50,000.00
Suma PASIVO CIRCULANTE	\$ 14,826,677.34



VILLA DE COS

Servicios Personales por Pagar a Corto Plazo

AYUNTAMIENTO 2021 - 2024

Para Servirte

MUNICIPIO DE VILLA DE COS
ESTADO DE ZACATECAS
NOTAS A LOS ESTADOS FINANCIEROS

Fecha 23/02/2024
Hora de impresión 03:15 p. m.

El importe de esta cuenta esta constituido principalmente por: Aportaciones de Seguridad Social (patronal), mismas que se pagan en los meses siguientes; Prima Vacacional, cuyo importe se paga en diciembre; Aguinaldo cuyo importe se pagará en el mes de diciembre del 2023.

Retenciones por Pagar a Corto Plazo

El importe de esta cuenta esta constituido principalmente por: Retenciones de ISR por Sueldos y Salarios, Honorarios y por Arrendamiento, mismo que se pagan en el mes de siguiente; retenciones derivadas de aportaciones de seguridad social (Trabajadores) mismas que se liquidan en el mes de enero 2024.

Ingresos por Clasificar a Corto Plazo

Representa los recursos depositados de ENTE/INSTITUTO, pendientes de clasificar según los conceptos del Clasificador por Rubros de Ingresos.

Proveedores por Pagar a Corto Plazo

Representa los adeudos con proveedores derivados de operaciones de ENTE/INSTITUTO, con vencimiento menor o igual a doce meses. Se tiene registrado el adeudo de cada uno de los proveedores de acuerdo con la siguiente Información: Razón Social, RFC y monto de la deuda registrada durante el ejercicio 2023.

Pasivo No Circulante

Destacan entre las principales partidas del Pasivo No Circulante las siguientes:

Concepto	2023
PROVISIÓN PARA CONTINGENCIAS A LARGO PLAZO	\$.00
Suma de Pasivos a Largo Plazo	\$ -

II) NOTAS AL ESTADO DE ACTIVIDADES

Ingresos de Gestión

- De los rubros de impuestos, contribuciones de mejoras, derechos, productos, aprovechamientos, participaciones y aportaciones, y transferencias, subsidios, otras ayudas y asignaciones, se informarán los montos totales de cada clase (tercer nivel del Clasificador por Rubro de Ingresos), así como de cualquier característica significativa.

ELABORÓ:

AUTORIZÓ:



VILLA DE COS

ANUNCIAMIENTO 2023

Para Ser...

MUNICIPIO DE VILLA DE COS
ESTADO DE ZACATECAS
NOTAS A LOS ESTADOS FINANCIEROS

Fecha 23/02/2024
Hora de Impresión 03:15 p. m.

Table with 2 columns: Concepto, 2023. Rows include INGRESOS Y OTROS BENEFICIOS, INGRESOS DE GESTIÓN, PARTICIPACIONES, APORTACIONES, CONVENIOS, INCENTIVOS DERIVADOS DE LA COLABORACIÓN FISCAL, etc.

2. Se informará, de manera agrupada, el tipo, monto y naturaleza de la cuenta de otros ingresos, asimismo se informará de sus características significativas.

Table with 2 columns: Concepto, Importe. Rows include FONDO DE APORTACIONES PARA EL FORTALECIMIENTO DE LOS MUNICIPIOS (FIV), FONDO DE INFRAESTRUCTURA SOCIAL MUNICIPAL (FIII), Subtotal Aportaciones, Subtotal Capacitación y Consultoría.

ELABORÓ:

AUTORIZÓ:



VILLA DE COS

AYUNTAMIENTO 2021 - 2024

Para Scrutario

MUNICIPIO DE VILLA DE COS
ESTADO DE ZACATECAS
NOTAS A LOS ESTADOS FINANCIEROS

Fecha 23/02/2024
Hora de impresión 03:15 p. m.

Table with 2 columns: Description and Amount. Rows include Subtotal Venta de Publicaciones, Subtotal Otros, ARRENDAMIENTO, Subtotal Productos Financieros, and Suma.

Gastos y Otras Pérdidas:

- 1. Explicar aquellas cuentas de gastos de funcionamiento, transferencias, subsidios y otras ayudas, participaciones y aportaciones, otros gastos y pérdidas extraordinarias, así como los ingresos y gastos extraordinarios, que en lo individual representen el 10% o más del total de los gastos.

Table with 2 columns: Concepto and Importe. Rows include GASTOS DE FUNCIONAMIENTO, TRANSFERENCIAS, ASIGNACIONES, SUBSIDIOS Y OTRAS AYUDAS, PARTICIPACIONES Y APORTACIONES, INTERESES, COMISIONES Y OTROS GASTOS DE LA DEUDA PÚBLICA, OTROS GASTOS Y PÉRDIDAS EXTRAORDINARIAS, and Suma de GASTOS Y OTRAS PÉRDIDAS.

Correspondiente a los Gatos de Funcionamiento esta representada por un 90.70 % del total de los gastos los cuales se desglosan de la siguiente manera:

Table with 2 columns: Concepto and Importe. Rows include GASTOS DE FUNCIONAMIENTO, SERVICIOS PERSONALES, MATERIALES Y SUMINISTROS, and SERVICIOS GENERALES.

A su vez se presentan aquellos rubros que en forma individual representan el 8.0% o más del total de los gastos:

Table with 3 columns: Concepto, Importe, and %. Rows include REMUNERACIONES AL PERSONAL DE CARÁCTER PERMANENTE, SERVICIOS PROFESIONALES, CIENTÍFICOS Y TÉCNICOS Y OTROS SERVICIOS, and SEGURIDAD SOCIAL.

Las Remuneraciones al personal de carácter permanente esta constituida por Dietas y Sueldos base al personal permanente.

ELABORÓ:

AUTORIZÓ:



MUNICIPIO DE VILLA DE COS
ESTADO DE ZACATECAS
NOTAS A LOS ESTADOS FINANCIEROS

Fecha 23/02/2024
 Hora de impresión 03:15 p. m.

VILLA DE COS

III) - NOTAS AL ESTADO DE VARIACIÓN EN LA HACIENDA PÚBLICA
 ASESORIA FINANCIERA 2021 - 2024

1. Se informará de manera agrupada, acerca de las modificaciones al patrimonio contribuido por tipo, naturaleza y monto.

2. Se informará de manera agrupada, acerca del monto y procedencia de los recursos que modifican al patrimonio generado.

En el periodo que se informa no hubo variaciones al Patrimonio Contribuido

En el periodo que se informa el patrimonio generado, procede de la recepción de las aportaciones ordinarias tanto por las entidades federativas y la Secretaría de Hacienda y Crédito Público, así como por la recepción de aportaciones extraordinarias tanto de entidades federativas y municipios.

IV) NOTAS AL ESTADO DE FLUJOS DE EFECTIVO

Efectivo y equivalentes

1. El análisis de los saldos inicial y final que figuran en la última parte del Estado de Flujo de Efectivo en la cuenta de efectivo y equivalentes es como sigue:

Concepto	2023	2022
BANCOS/TESORERÍA	2,088,291.82	\$ 13,152,925.51
BANCOS/DEPENDENCIAS Y OTROS	\$.00	\$.00
INVERSIONES TEMPORALES (HASTA 3 MESES)	0.00	\$.00
FONDOS CON AFECTACIÓN ESPECÍFICA	0.00	\$.00
DEPÓSITOS DE FONDOS DE TERCEROS EN GARANTÍA Y/O ADMINISTRACIÓN	\$.00	\$.00
Total de EFECTIVO Y EQUIVALENTES	\$ 2,088,291.82	\$ 13,152,925.51

2. Detallar las adquisiciones de bienes muebles e inmuebles con su monto global y, en su caso, el porcentaje de estas adquisiciones que fueron realizadas mediante subsidios de capital del sector central. Adicionalmente, revelar el importe de los pagos que durante el periodo se hicieron por la compra de los elementos citados.

3. Conciliación de los Flujos de Efectivo Netos de las Actividades de Operación y la cuenta de Ahorro/Desahorro antes de Rubros Extraordinarios.

	2023	2022
Ahorro/Desahorro antes de rubros Extraordinarios		
Movimientos de partidas (o rubros) que no afectan		
Depreciación	\$ 2,119,909.07	\$ 1,981,685.55
Amortización		
Incrementos en las provisiones		
Incremento en inversiones producido por		

ELABORÓ:

AUTORIZÓ:

MUNICIPIO DE VILLA DE COS
ESTADO DE ZACATECAS
NOTAS A LOS ESTADOS FINANCIEROS

revaluación		
Ganancia/pérdida en venta de propiedad, planta y equipo		
Incremento en cuentas por cobrar		
Partidas extraordinarias		

Las cuentas que aparecen en el cuadro anterior no son exhaustivas y tienen como finalidad ejemplificar el formato que se sugiere para elaborar la nota.

V) CONCILIACIÓN ENTRE LOS INGRESOS PRESUPUESTARIOS Y CONTABLES, ASÍ COMO ENTRE LOS EGRESOS PRESUPUESTARIOS Y LOS GASTOS CONTABLES

<p>MUNICIPIO DE VILLA DE COS ZACATECAS Conciliación entre los Ingresos Presupuestarios y Contables Correspondiente Del 01/ene./2023 al 31/dic./2023 (Cifras en pesos)</p>

1.-TOTAL DE INGRESOS PRESUPUESTARIOS	\$188,271,005.49
2. MÁS INGRESOS CONTABLES NO PRESUPUESTARIOS	\$0.00
2.1 INGRESOS FINANCIEROS	\$0.00
2.2 INCREMENTO POR VARIACIÓN DE INVENTARIOS	\$0.00
2.3 DISMINUCIÓN DEL EXCESO DE ESTIMACIONES POR PÉRDIDA O DETERIORO U OBSOLESCENCIA	\$0.00
2.4 DISMINUCIÓN DEL EXCESO DE PROVISIONES	\$0.00
2.5 OTROS INGRESOS Y BENEFICIOS VARIOS	\$0.00
2.6 OTROS INGRESOS CONTABLES NO PRESUPUESTARIOS	\$0.00
3. MENOS INGRESOS PRESUPUESTARIOS NO CONTABLES	\$0.00
3.1 APROVECHAMIENTOS PATRIMONIALES	\$0.00
3.2 INGRESOS DERIVADOS DE FINANCIAMIENTOS	\$0.00
3.3 OTROS INGRESOS PRESUPUESTARIOS NO CONTABLES	\$0.00
4. TOTAL DE INGRESOS CONTABLES	\$188,271,005.49



VILLA DE COS

MUNICIPIO DE VILLA DE COS
ESTADO DE ZACATECAS
NOTAS A LOS ESTADOS FINANCIEROS

Fecha 23/02/2024
Hora de impresión 03:15 p. m.

AVISO

Table with financial data for the Municipality of Villa de Cos, Zacatecas. It details the reconciliation between budgetary expenditures and accounting expenses for the period from January 1, 2023, to December 31, 2023. The table is organized into four main sections: 1. Total budgetary expenditures (\$203,762,037.46), 2. Less budgetary non-accounting expenditures (\$73,725,240.66), 3. More accounting non-budgetary expenses (\$65,007,094.06), and 4. Total accounting expenses (\$195,043,890.86). Each section includes a list of specific expense categories and their corresponding amounts.

ELABORÓ:

AUTORIZÓ:



MUNICIPIO DE VILLA DE COS
ESTADO DE ZACATECAS
NOTAS A LOS ESTADOS FINANCIEROS

Fecha 23/02/2024
 Hora de impresión 03:15 p. m.

AVANCE PRESUPUESTARIO 2023 - 2024

La conciliación se presentará atendiendo a lo dispuesto por el Acuerdo por el que se emite el formato de conciliación entre los ingresos presupuestarios y contables, así como entre los egresos presupuestarios y los gastos contables.

b) NOTAS DE MEMORIA (CUENTAS DE ORDEN)

Las cuentas de orden se utilizan para registrar movimientos de valores que no afecten o modifiquen el balance del ente contable, sin embargo, su incorporación en libros es necesaria con fines de recordatorio contable, de control y en general sobre los aspectos administrativos, o bien, para consignar sus derechos o responsabilidades contingentes que puedan, o no, presentarse en el futuro.

Las cuentas que se manejan para efectos de estas Notas son las siguientes:

Cuentas de Orden Contables y Presupuestarias:

Contables:

- Valores
- Emisión de obligaciones
- Avales y garantías
- Juicios
- Contratos para Inversión Mediante Proyectos para Prestación de Servicios (PPS) y Similares
- Bienes concesionados o en comodato

Concepto	Importe
VALORES	\$.00
EMISIÓN DE OBLIGACIONES	\$.00
AVALES Y GARANTÍAS	\$.00
JUICIOS	\$.00
INVERSIÓN MEDIANTE PROYECTOS PARA PRESTACIÓN DE SERVICIOS (PPS) Y SI	\$.00
BIENES CONCESIONADOS O EN COMODATO	\$.00
	\$.00
Suma CUENTAS DE ORDEN CONTABLES	\$ -

ELABORÓ:

AUTORIZÓ:



VILLA DE COS

• Presupuestarias:

AYUNTAMIENTO 2021 - 2024

Para Servir

Cuentas de ingresos

LEY DE INGRESOS

LEY DE INGRESOS ESTIMADA	\$	177,345,198.21
LEY DE INGRESOS POR EJECUTAR	\$	11,968,733.54
MODIFICACIONES A LA LEY DE INGRESOS ESTIMADA	\$	22,894,540.82
LEY DE INGRESOS DEVENGADA	\$	188,271,005.49
LEY DE INGRESOS RECAUDADA	\$	188,271,005.49

Cuentas de egresos

PRESUPUESTO DE EGRESOS

PRESUPUESTO DE EGRESOS APROBADO	\$	189,939,151.12
PRESUPUESTO DE EGRESOS POR EJERCER	\$	1,421,936.63
MODIFICACIONES AL PRESUPUESTO DE EGRESOS APROBADO	\$	17,263,507.28
PRESUPUESTO DE EGRESOS COMPROMETIDO	\$	205,780,721.77
PRESUPUESTO DE EGRESOS DEVENGADO	\$	203,762,037.46
PRESUPUESTO DE EGRESOS EJERCIDO	\$	201,772,470.13
PRESUPUESTO DE EGRESOS PAGADO	\$	201,757,940.13

Se informará, de manera agrupada, en las Notas a los Estados Financieros las cuentas de orden contables y cuentas de orden presupuestario:

1. Los valores en custodia de instrumentos prestados a formadores de mercado e instrumentos de crédito recibidos en garantía de los formadores de mercado u otros.
No aplica
2. Por tipo de emisión de instrumento: monto, tasa y vencimiento. **No aplica**
3. Los contratos firmados de construcciones por tipo de contrato. **No aplica**

c) NOTAS DE GESTIÓN ADMINISTRATIVA

1. Introducción

Los Estados Financieros de los entes públicos, proveen de información financiera a los principales usuarios de la misma, al Congreso y a los ciudadanos.

El objetivo del presente documento es la revelación del contexto y de los aspectos económicos-financieros más relevantes que influyeron en las decisiones del período, y que deberán ser considerados en la elaboración de los estados financieros para la mayor comprensión de los mismos y sus particularidades.

De esta manera, se informa y explica la respuesta del gobierno a las condiciones relacionadas con la información financiera de cada periodo de gestión; además, de exponer aquellas políticas que podrían afectar la toma de decisiones en periodos posteriores.

ELABORÓ:

AUTORIZÓ:

MUNICIPIO DE VILLA DE COS
ESTADO DE ZACATECAS
NOTAS A LOS ESTADOS FINANCIEROS



VILLA DE COS

2. Panorama Económico y Financiero
AYUNTAMIENTO 2021 - 2024

Se informará sobre las principales condiciones económico- financieras bajo las cuales el ente público estuvo operando; y las cuales influyeron en la toma de decisiones de la administración; tanto a nivel local como federal.

3. Autorización e Historia

Se informará sobre:

- a) Fecha de creación del ente. No se cuenta con una referencia de la fecha de creación del ente publico como tal, aun que en el RFC se encuentra integrado por una fecha que es el 1 de enero del 1985.
- b) Principales cambios en su estructura.

4. Organización y Objeto Social

Se informará sobre:

- a) Objeto social. Otorga servicio Publico conferido en las leyes y demás disposiciones aplicables .
- b) Principal actividad. Administración pública municipal en general
- c) Ejercicio fiscal. 2023
- d) Régimen jurídico. Personas Morales con Fines no Lucrativos
- e) Consideraciones fiscales del ente: revelar el tipo de contribuciones que esté obligado a pagar o retener.
Declaración mensual del ISR, Entero de retenciones mensuales de ISR por sueldos y salarios , Entero de retenciones mensuales de ISR por ingresos asimilados a salarios, Entero mensual de retenciones de ISR de ingresos por arrendamiento y Entero de retención de ISR por servicios profesionales.

MUNICIPIO DE VILLA DE COS

ESTADO DE ZACATECAS

NOTAS A LOS ESTADOS FINANCIEROS

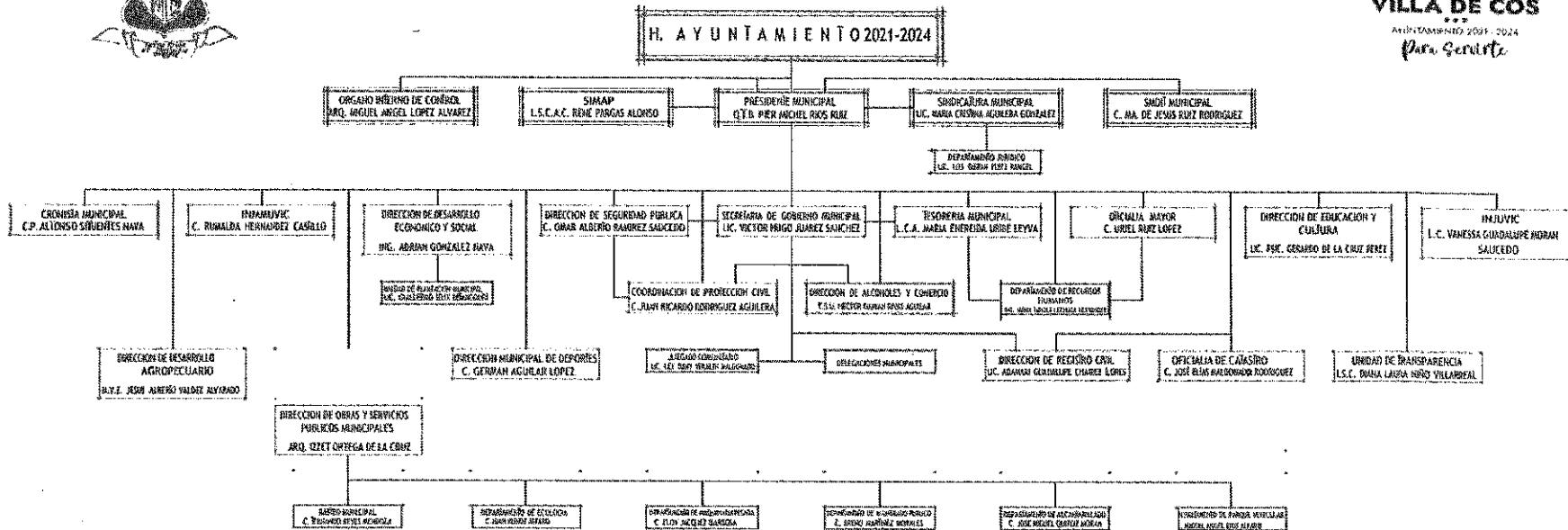
Fecha 23/02/2024
Hora de Impresión 03:15 p. m.

ELABORÓ:

AUTORIZÓ:



ORGANIGRAMA DEL GOBIERNO MUNICIPAL
2021-2024



g) Fideicomisos, mandatos y análogos de los cuales es fideicomitente o fideicomisario.

5. Bases de Preparación de los Estados Financieros

Se informará sobre:

a) Si se ha observado la normatividad emitida por el CONAC y las disposiciones legales aplicables.

- 1 Las disposiciones vigentes de la Ley General de Contabilidad Gubernamental
- 2 Lineamientos emitidos por el concejo Nacional de Armonización Contable CONAC
- 3 Constitución Política del Estado Libre y Soberano de Zacatecas
- 4 Postulados básicos y por el Marco Conceptual de Contabilidad de Gubernamental MCCG
- 5 La ley de Ingresos Municipal y Presupuesto de Egresos Municipio 2023
- 6 Las normas de Información Financiera

b) La normatividad aplicada para el reconocimiento, valuación y revelación de los diferentes rubros de la información financiera, así como las bases de medición utilizadas para

ELABORÓ:

AUTORIZÓ:



MUNICIPIO DE VILLA DE COS
ESTADO DE ZACATECAS
NOTAS A LOS ESTADOS FINANCIEROS

Fecha 23/02/2024
Hora de impresión 03:15 p. m.

AYUNTAMIENTO 2021 - 2023

Para Serate

la elaboración de los estados financieros; por ejemplo: costo histórico, valor de realización, valor razonable, valor de recuperación o cualquier otro método empleado y los criterios de aplicación de los mismos.

c) Postulados básicos.

1) SUSTANCIA ECONOMICA

Es el reconocimiento contable de las transacciones, transformaciones internas y otros eventos, que afectan económicamente al ente público y delimitan la

2) ENTES PUBLICOS

Los poderes Ejecutivo, Legislativo y Judicial de la Federación y de las entidades federativas; los entes autónomos de la Federación y de las entidades federativas;

3) EXISTENCIA PERMANENTE

La actividad del ente público se establece por tiempo indefinido, salvo disposición legal en la que se especifique lo contrario.

4) REVELACION SUFICIENTE

Los estados y la información financiera deben mostrar amplia y claramente la situación financiera y los resultados del ente público.

5) IMPORTANCIA RELATIVA

La información debe mostrar los aspectos importantes de la entidad que fueron reconocidos contablemente.

6) REGISTRO E INTEGRACION PRESUPUESTARIA

La información presupuestaria de los entes públicos se integra en la contabilidad en los mismos términos que se presentan en la ley de Ingresos y en el Decreto

7) CONSOLIDACION DE LA INFORMACION FINANCIERA

Los estados financieros de los entes públicos deberán presentar de manera consolidada la situación financiera, los resultados de operación, el flujo de efectivo o

8) DEVENGO CONTABLE

Los registros contables de los entes públicos se llevarán con base acumulativa. El ingreso devengado, es el momento contable que se realiza cuando existe

9) VALUACION

Todos los eventos que afecten económicamente al ente público deben ser cuantificados en términos monetarios y se registrarán al costo histórico o al valor

10) DUALIDAD ECONOMICA

El ente público debe reconocer en la contabilidad, la representación de las transacciones y algún otro evento que afecte su situación financiera, su composición

11) CONSISTENCIA

Ante la existencia de operaciones similares en un ente público, debe corresponder un mismo tratamiento contable, el cual debe permanecer a través del tiempo,

d) Normatividad supletoria. En caso de emplear varios grupos de normatividades (normatividades supletorias), deberá realizar la justificación razonable correspondiente, su

alineación con los PBCG y a las características cualitativas asociadas descritas en el MCCG (documentos publicados en el Diario Oficial de la Federación, agosto 2009).

1. Constitución Política de los Estados Unidos Mexicanos

2. Ley General de Contabilidad Gubernamental.

3. Lineamientos emitidos por el Consejo Nacional de Armonización Contable (CONAC)

4. Ley de Ingresos del Municipal y Presupuesto de Egresos Municipal 2023

5. Normas de Información Financiera

e) Para las entidades que por primera vez estén implementando la base devengado de acuerdo a la Ley de Contabilidad, deberán:

ELABORÓ:

AUTORIZÓ:



VILLA DE COS

AYUNTAMIENTO 2021 - 2024

Para Scrivite

MUNICIPIO DE VILLA DE COS
ESTADO DE ZACATECAS
NOTAS A LOS ESTADOS FINANCIEROS

Fecha 23/02/2024
Hora de impresión 03:15 p. m.

- Revelar las nuevas políticas de reconocimiento; Su plan de implementación;
- Revelar los cambios en las políticas, la clasificación y medición de las mismas, así como su impacto en la información financiera, y
- Presentar los últimos estados financieros con la normatividad anteriormente utilizada con las nuevas políticas para fines de comparación en la transición a la base devengado.

6. Políticas de Contabilidad Significativas

Se informará sobre:

- a) Actualización: se informará del método utilizado para la actualización del valor de los activos, pasivos y Hacienda Pública/Patrimonio y las razones de dicha elección. Así como informar de la desconexión o reconexión inflacionaria.
- b) Informar sobre la realización de operaciones en el extranjero y de sus efectos en la información financiera gubernamental.
- c) Método de valuación de la inversión en acciones de Compañías subsidiarias no consolidadas y asociadas.
- d) Sistema y método de valuación de inventarios y costo de lo vendido.
- e) Beneficios a empleados: revelar el cálculo de la reserva actuarial, valor presente de los ingresos esperados comparado con el valor presente de la estimación de gastos tanto de los beneficiarios actuales como futuros.
- f) Provisiones: objetivo de su creación, monto y plazo.
- g) Reservas: objetivo de su creación, monto y plazo.
- h) Cambios en políticas contables y corrección de errores junto con la revelación de los efectos que se tendrá en la información financiera del ente público, ya sea retrospectivos o prospectivos.
- i) Reclasificaciones: se deben revelar todos aquellos movimientos entre cuentas por efectos de cambios en los tipos de operaciones.
- j) Depuración y cancelación de saldos.

7. Posición en Moneda Extranjera y Protección por Riesgo Cambiario

Se informará sobre:

- a) Activos en moneda extranjera.
- b) Pasivos en moneda extranjera.
- c) Posición en moneda extranjera.
- d) Tipo de cambio.
- e) Equivalente en moneda nacional.

Lo anterior, por cada tipo de moneda extranjera que se encuentre en los rubros de activo y pasivo.

Adicionalmente, se informará sobre los métodos de protección de riesgo por variaciones en el tipo de cambio.

8. Reporte Análítico del Activo

Debe mostrar la siguiente información:

- a) Vida útil o porcentajes de depreciación, deterioro o amortización utilizados en los diferentes tipos de activos.

ELABORÓ:

AUTORIZÓ:

13. Proceso de Mejora

Se informará de:

- a) Principales Políticas de control interno.
- b) Medidas de desempeño financiero, metas y alcance.

14. Información por Segmentos

Cuando se considere necesario se podrá revelar la información financiera de manera segmentada debido a la diversidad de las actividades y operaciones que realizan los entes públicos, ya que la misma proporciona información acerca de las diferentes actividades operativas en las cuales participa, de los productos o servicios que maneja, de las diferentes áreas geográficas, de los grupos homogéneos con el objetivo de entender el desempeño del ente, evaluar mejor los riesgos y beneficios del mismo, y entenderlo como un todo y sus partes integrantes.

Consecuentemente, esta información contribuye al análisis más preciso de la situación financiera, grados y fuentes de riesgo y crecimiento potencial de negocio.

15. Eventos Posteriores al Cierre

El ente público informará el efecto en sus estados financieros de aquellos hechos ocurridos en el período posterior al que informa, que proporcionan mayor evidencia sobre eventos que le afectan económicamente y que no se conocían a la fecha de cierre.

16. Partes Relacionadas

Se debe establecer por escrito que no existen partes relacionadas que pudieran ejercer influencia significativa sobre la toma de decisiones financieras y operativas.

17. Responsabilidad Sobre la Presentación Razonable de la Información Contable

La Información Contable deberá estar firmada en cada página de la misma e incluir al final la siguiente leyenda: "Bajo protesta de decir verdad declaramos que los Estados Financieros y sus notas, son razonablemente correctos y son responsabilidad del emisor". Lo anterior, no será aplicable para la información contable consolidada.

"Bajo protesta de decir verdad declaramos que los Estados Financieros y sus notas, son razonablemente correctos y son responsabilidad del emisor".

ELABORÓ:



AUTORIZÓ:

Cuenta Pública 2023
MUNICIPIO DE VILLA DE COS
Estado Analítico del Activo
Del 1 de Enero al 31 de Diciembre de 2023
(Cifras en Pesos)

Concepto	Saldo Inicial	Cargos del Periodo	Abonos del Periodo	Saldo Final	Variación del Periodo
ACTIVO	140,056,808	489,191,758	504,255,548	124,993,019	-15,063,789
Activo Circulante	16,568,790	424,755,383	436,692,654	4,631,519	-11,937,271
Efectivo y Equivalentes	13,152,926	211,813,748	222,878,382	2,088,292	-11,064,634
Derechos a Recibir Efectivo o Equivalentes	1,115,178	208,548,752	207,773,034	1,890,896	775,718
Derechos a Recibir Bienes o Servicios	2,300,686	4,392,882	6,041,238	652,331	-1,648,356
Inventarios	0	0	0	0	0
Almacenes	0	0	0	0	0
Estimación por Pérdida o Deterioro de Activos Circulantes	0	0	0	0	0
Otros Activos Circulantes	0	0	0	0	0
Activo No Circulante	123,488,018	64,436,376	67,562,893	120,361,500	-3,126,518
Inversiones Financieras a Largo Plazo	0	0	0	0	0
Derechos a Recibir Efectivo o Equivalentes a Largo Plazo	0	0	0	0	0
Bienes Inmuebles, Infraestructura y Construcciones en Proceso	115,867,350	62,887,185	65,442,984	113,311,551	-2,555,799
Bienes Muebles	44,439,245	1,549,191	0	45,988,436	1,549,191
Activos Intangibles	195,041	0	0	195,041	0
Depreciación, Deterioro y Amortización Acumulada de Bienes	-37,013,618	0	2,119,909	-39,133,527	-2,119,909
Activos Diferidos	0	0	0	0	0
Estimación por Pérdida o Deterioro de Activos no Circulantes	0	0	0	0	0
Otros Activos no Circulantes	0	0	0	0	0

Bajo protesta de decir verdad declaramos que los Estados Financieros y sus notas, son razonablemente correctos y son responsabilidad del emisor.

Q.F.B. PIER MICHEL RIOS RUÍZ
PRESIDENTE MUNICIPAL

L.C. MARIA ENERÉIDA URIBE LEYVA
TESORERA MUNICIPAL

LIC. MARÍA CRISTINA AGUILERA GONZÁLEZ
SINDICA MUNICIPAL

MUNICIPIO DE
VILLA DE COS, ZAC.



Cuenta Pública 2023
MUNICIPIO DE VILLA DE COS
Estado Analítico de la Deuda y Otros Pasivos
Del 1 de Enero al 31 de Diciembre de 2023
(Cifras en Pesos)

Denominación de las Deudas	Moneda de Contratación	Institución o País Acreedor	Saldo Inicial del Periodo	Saldo Final del Periodo
DEUDA PÚBLICA				
Corto Plazo				
Deuda Interna				
Instituciones de Crédito	Peso	México	0	0
Títulos y Valores	Peso	México	0	0
Arrendamientos Financieros	Peso	México	0	0
Deuda Externa				
Organismos Financieros Internacionales	Peso	México	0	0
Deuda Bilateral	Peso	México	0	0
Títulos y Valores	Peso	México	0	0
Arrendamientos Financieros	Peso	México	0	0
Subtotal de Deuda Pública a Corto Plazo			0	0
Largo Plazo				
Deuda Interna				
Instituciones de Crédito	Peso	México	0	0
Títulos y Valores	Peso	México	0	0
Arrendamientos Financieros	Peso	México	0	0
Deuda Externa				
Organismos Financieros Internacionales	Peso	México	0	0
Deuda Bilateral	Peso	México	0	0
Títulos y Valores	Peso	México	0	0
Arrendamientos Financieros	Peso	México	0	0
Subtotal de Deuda Pública a Largo Plazo			0	0
Total de Otros Pasivos	Peso	México	13,849,866	21,068,673
Total de Deuda Pública y Otros Pasivos			13,849,866	21,068,673

Bajo protesta de decir verdad declaramos que los Estados Financieros y sus notas, son razonablemente correctos y son responsabilidad del emisor.

Q.F.B. PIER MICHEL RIOS RUIZ
PRESIDENTE MUNICIPAL

LIC. MARÍA CRISTINA AGUILERA GONZALEZ
SINDICA MUNICIPAL

L.C. MARIA ENERIDA URIBE LEYVA
TESORERA MUNICIPAL

MUNICIPIO DE
VILLA DE COS, ZAC



Cuenta Pública 2023
MUNICIPIO DE VILLA DE COS
Estado Analítico de Ingresos
Del 1 de Enero al 31 de Diciembre de 2023

Rubro de Ingresos	Ingreso					Diferencia (6= 5 - 1)
	Estimado	Ampliaciones y Reducciones	Modificado	Devengado	Recaudado	
	(1)	(2)	(3= 1 + 2)	(4)	(5)	
Impuestos	8,123,851	315,274	8,439,124	7,557,953	7,557,953	-565,897
Cuotas y Aportaciones de Seguridad Social	0	0	0	0	0	0
Contribuciones de Mejoras	0	0	0	0	0	0
Derechos	7,193,414	216,122	7,409,536	3,692,238	3,692,238	-3,501,176
Productos	45,261	38,334	83,595	38,334	38,334	-6,927
Aprovechamientos	722,180	173,846	896,027	636,029	636,029	-86,151
Ingresos por Venta de Bienes, Prestación de Servicios y Otros Ingresos	0	0	0	0	0	0
Participaciones, Aportaciones, Convenios, Incentivos Derivados de la Colaboración Fiscal y Fondos Distintos de Aportaciones	161,260,493	18,189,963	179,450,456	176,346,451	176,346,451	15,085,958
Transferencias, Asignaciones, Subsidios y Subvenciones, y Pensiones y Jubilaciones	0	0	0	0	0	0
Ingresos Derivados de Financiamientos	0	0	0	0	0	0
Total	177,345,198	18,933,539	196,278,737	188,271,005	188,271,005	
Ingresos excedentes						10,925,807

Estado Analítico de Ingresos Por Fuente de Financiamiento	Ingreso					Diferencia (6= 5 - 1)
	Estimado	Ampliaciones y Reducciones	Modificado	Devengado	Recaudado	
	(1)	(2)	(3= 1 + 2)	(4)	(5)	
Ingresos del Poder Ejecutivo Federal o Estatal y de los Municipios	177,345,198	18,933,539	196,278,737	188,271,005	188,271,005	10,925,807
Impuestos	8,123,851	315,274	8,439,124	7,557,953	7,557,953	-565,897
Cuotas y Aportaciones de Seguridad Social	0	0	0	0	0	0
Contribuciones de Mejoras	0	0	0	0	0	0
Derechos	7,193,414	216,122	7,409,536	3,692,238	3,692,238	-3,501,176
Productos	45,261	38,334	83,595	38,334	38,334	-6,927
Aprovechamientos	722,180	173,846	896,027	636,029	636,029	-86,151
Participaciones, Aportaciones, Convenios, Incentivos Derivados de la Colaboración Fiscal y Fondos Distintos de Aportaciones	161,260,493	18,189,963	179,450,456	176,346,451	176,346,451	15,085,958
Transferencias, Asignaciones, Subsidios y Subvenciones, y Pensiones y Jubilaciones	0	0	0	0	0	0
Ingresos de los Entes Públicos de los Poderes Legislativo y Judicial, de los Órganos Autónomos y del Sector Paraestatal o Paramunicipal, así como de las Empresas Productivas del Estado	0	0	0	0	0	0
Cuotas y Aportaciones de Seguridad Social	0	0	0	0	0	0
Productos	0	0	0	0	0	0
Ingresos por Venta de Bienes, Prestación de Servicios y Otros Ingresos	0	0	0	0	0	0
Transferencias, Asignaciones, Subsidios y Subvenciones, y Pensiones y Jubilaciones	0	0	0	0	0	0
Ingresos derivados de financiamiento	0	0	0	0	0	0
Ingresos Derivados de Financiamientos	0	0	0	0	0	0
Total	177,345,198	18,933,539	196,278,737	188,271,005	188,271,005	
Ingresos excedentes						10,925,807



O.F.B. PIER MICHEL RIOS RUÍZ
PRESIDENTE MUNICIPAL

L.C. MARÍA ENERÉIDA URIBE LEYVA
TESORERA MUNICIPAL



LIC. MARÍA CRISTINA AGUILERA GONZÁLEZ
SINDICA MUNICIPAL



Cuenta Pública 2023
MUNICIPIO DE VILLA DE COS
 Estado Analítico del Ejercicio del Presupuesto de Egresos
 Clasificación Administrativa
 Del 1 de Enero al 31 de Diciembre de 2023

Concepto	Egresos					Subejercicio 6 = (3 - 4)
	Aprobado	Ampliaciones/ (Reducciones)	Modificado	Devengado	Pagado	
	1	2	3 = (1 + 2)	4	5	
AYUNTAMIENTO	12,486,953	1,342,123	13,829,076	13,827,551	13,777,966	1,525
AYUNTAMIENTO	6,156,467	-99,589	6,056,878	6,056,878	6,056,878	0
PRESIDENCIA DESPACHO	2,561,716	1,286,995	3,848,711	3,848,286	3,811,914	424
SINDICATURA	2,339,625	208,040	2,547,665	2,546,705	2,539,685	960
JURIDICO	676,547	-90,280	586,267	586,127	586,127	140
INVENTARIOS BIENES MUEBLES E INMUEBLES	752,598	36,958	789,556	789,555	783,363	1
SECRETARÍA DE GOBIERNO MUNICIPAL	13,737,624	-596,489	13,141,135	13,140,097	12,221,305	1,039
SECRETARIA GRAL. DE GOBIERNO	2,429,119	639,698	3,068,817	3,068,708	3,027,120	109
CRONISTA	55,592	102	55,694	55,694	55,694	0
COMUNICACION SOCIAL	112,000	82,774	194,774	194,774	194,774	0
OFICIALIA MAYOR	10,587,707	-1,258,051	9,329,656	9,328,727	8,451,753	929
JUZGADO COMUNITARIO	553,206	-61,012	492,194	492,194	491,964	0
TESORERÍA	36,123,650	101,288	36,224,938	35,131,036	34,995,945	1,093,902
TESORERIA	31,034,116	475,350	31,509,466	30,417,223	30,338,565	1,092,243
CATASTRO	1,799,310	-126,675	1,672,635	1,671,701	1,628,229	934
REGISTRO CIVIL	1,494,327	-72,094	1,422,233	1,422,214	1,412,296	19
ALCOHOLES	876,636	-214,674	661,962	661,258	658,216	704
RECURSOS HUMANOS	919,261	39,380	958,641	958,639	958,639	2
DIRECCIÓN DE DESARROLLO ECONÓMICO Y SOCIAL	79,036,479	11,210,704	90,247,183	88,227,070	88,169,455	2,020,113
DESARROLLO ECONOMICO Y SOCIAL	77,441,617	11,495,494	88,937,111	86,928,883	86,916,237	2,008,228
DESARROLLO AGROPECUARIO	1,594,862	-284,790	1,310,072	1,298,187	1,253,218	11,885
DIRECCIÓN DE OBRAS Y SERVICIOS PÚBLICOS MUNICIPALES	23,000,000	1,429,453	24,429,453	24,429,453	23,981,508	0
OBRAS PUBLICAS Y SERV. PUBLICOS MUNICIPALES	23,000,000	1,429,453	24,429,453	24,429,453	23,981,508	0
CONTRALORÍA MUNICIPAL	989,735	-56,166	933,569	925,993	925,993	7,576
CONTRALORIA MUNICIPAL	989,735	-56,166	933,569	925,993	925,993	7,576
DIRECCIÓN DE SEGURIDAD PÚBLICA MUNICIPAL	6,518,677	1,960,489	8,479,166	8,464,245	8,464,245	14,921
SEGURIDAD PUBLICA	6,518,677	1,960,489	8,479,166	8,464,245	8,464,245	14,921
DIF MUNICIPAL	10,942,200	2,205,619	13,147,819	12,904,895	12,664,463	242,923
DIF MUNICIPAL	9,862,107	2,560,312	12,422,419	12,210,882	11,970,913	211,537
UBR	1,080,093	-354,693	725,400	694,014	693,550	31,386
UNIDAD DE TRANSPARENCIA MUNICIPAL	406,750	-61,854	344,896	344,896	344,896	0
UNIDAD DE TRANSPARENCIA	406,750	-61,854	344,896	344,896	344,896	0
PATRONATO DE LA FERIA	3,363,900	-446,614	2,917,286	2,917,285	2,917,285	2
PATRONATO DE LA FERIA	3,363,900	-446,614	2,917,286	2,917,285	2,917,285	2
UNIDAD O INSTITUTO MUNICIPAL DE LA MUJER	445,389	-137,723	307,666	307,046	290,610	620
UNIDAD O INSTITUTO MUNICIPAL DE LA MUJER	445,389	-137,723	307,666	307,046	290,610	620
INSTITUTO MUNICIPAL DE CULTURA	1,052,500	416,293	1,468,793	1,418,329	1,404,613	50,464
INSTITUTO MUNICIPAL DE CULTURA	1,052,500	416,293	1,468,793	1,418,329	1,404,613	50,464
INSTITUTO MUNICIPAL DEL DEPORTE	870,500	-248,488	622,012	619,256	554,160	2,756
UNIDAD O INSTITUTO MUNICIPAL DEL DEPORTE	870,500	-248,488	622,012	619,256	554,160	2,756
INSTITUTO MUNICIPAL DE LA JUVENTUD	964,794	144,872	1,109,666	1,104,886	1,045,496	4,780
INSTITUTO MUNICIPAL DE LA JUVENTUD	964,794	144,872	1,109,666	1,104,886	1,045,496	4,780
Total del Gasto	189,939,151	17,263,507	207,202,658	203,762,037	201,757,940	3,440,621



Q.F.B. PIER MICHEL RIOS RUIZ
 PRESIDENTE MUNICIPAL

L.C. MARIA ENEREIDA URIBE LEYVA



LIC. MARIA CRISTINA AGUILERA GONZALEZ
 SÍNDICA MUNICIPAL

garcia
noting

Cuenta Pública 2023
MUNICIPIO DE VILLA DE COS
Estado Analítico del Ejercicio del Presupuesto de Egresos
Clasificación Económica (por Tipo de Gasto)
Del 1 de Enero al 31 de Diciembre de 2023

Concepto	Egresos					Subejercicio
	Aprobado	Ampliaciones/ (Reducciones)	Modificado	Devengado	Pagado	
	1	2	3 = (1 + 2)	4	5	
Gasto Corriente	126,238,389	5,234,535	131,472,924	130,036,797	128,059,831	1,436,127
Gasto de Capital	61,049,637	5,391,232	66,440,868	64,436,376	64,409,244	2,004,493
Amortización de la Deuda y Disminución de Pasivos	2,651,125	6,637,741	9,288,866	9,288,865	9,288,865	1
Pensiones y Jubilaciones	0	0	0	0	0	0
Participaciones	0	0	0	0	0	0
Total del Gasto	189,939,151	17,263,507	207,202,658	203,762,037	201,757,940	3,440,621

O.F.B. PIER MICHEL RIOS RUÍZ
PRESIDENTE MUNICIPAL




MUNICIPIO DE
VILLA DE COS. ZAC.

L.C. MARIA ENEREIDA URIBE LEYVA
TESORERA MUNICIPAL



LIC. MARIA CRISTINA AGUILERA GONZALEZ
SINDICA MUNICIPAL



Cuenta Pública 2023
MUNICIPIO DE VILLA DE COS
Estado Analítico del Ejercicio del Presupuesto de Egresos
Clasificación por Objeto del Gasto (Capítulo y Concepto)
Del 1 de Enero al 31 de Diciembre de 2023

Concepto	Egresos					Subejercicio 6 = (3 - 4)
	Aprobado	Ampliaciones/ (Reducciones)	Modificado	Devengado	Pagado	
	1	2	3 = (1 + 2)	4	5	
Servicios Personales	64,576,160	8,474,552	73,050,711	73,050,711	73,050,711	0
Remuneraciones al Personal de Carácter Permanente	44,799,583	-506,213	44,293,370	44,293,370	44,293,370	0
Remuneraciones al Personal de Carácter Transitorio	6,763,233	1,775,659	8,538,892	8,538,892	8,538,892	0
Remuneraciones Adicionales y Especiales	7,741,877	157,717	7,899,593	7,899,593	7,899,593	0
Seguridad Social	0	7,190,266	7,190,266	7,190,266	7,190,266	0
Otras Prestaciones Sociales y Económicas	5,271,467	-147,527	5,123,940	5,123,940	5,123,940	0
Previsiones	0	0	0	0	0	0
Pago de Estímulos a Servidores Públicos	0	4,650	4,650	4,650	4,650	0
Materiales y Suministros	23,745,228	5,787,538	29,532,766	29,387,726	27,661,558	145,040
Materiales de Administración, Emisión de Documentos y Artículos Oficiales	3,563,197	-224,178	3,339,019	3,309,958	2,443,982	29,061
Alimentos y Utensilios	3,802,839	-227,573	3,575,267	3,521,774	3,255,844	53,492
Materias Primas y Materiales de Producción y Comercialización	120,000	-39,050	80,951	75,020	75,020	5,930
Materiales y Artículos de Construcción y de Reparación	5,008,565	4,075,698	9,084,263	9,084,159	8,659,111	104
Productos Químicos, Farmacéuticos y de Laboratorio	539,700	139,747	679,447	669,784	626,618	9,663
Combustibles, Lubricantes y Aditivos	7,358,295	1,153,826	8,512,121	8,472,094	8,454,208	40,026
Vestuario, Blancos, Prendas de Protección y Artículos Deportivos	1,276,800	-506,914	769,886	769,837	697,074	49
Materiales y Suministros Para Seguridad	30,000	31,065	61,065	61,065	61,065	0
Herramientas, Refacciones y Accesorios Menores	2,045,831	1,384,916	3,430,747	3,424,034	3,388,635	6,714
Servicios Generales	26,783,088	-9,306,994	17,476,094	17,428,733	17,177,935	47,362
Servicios Básicos	5,483,800	-2,597,583	2,886,217	2,874,529	2,867,629	11,687
Servicios de Arrendamiento	1,170,200	119,868	1,290,068	1,289,733	1,269,967	334
Servicios Profesionales, Científicos, Técnicos y Otros Servicios	1,051,300	669,061	1,720,361	1,718,482	1,614,036	1,878
Servicios Financieros, Bancarios y Comerciales	9,764,066	-8,429,837	1,334,229	1,334,229	1,334,229	0
Servicios de Instalación, Reparación, Mantenimiento y Conservación	1,934,722	227,702	2,162,424	2,132,195	2,101,483	30,229
Servicios de Comunicación Social y Publicidad	408,500	-23,319	385,181	384,392	327,985	789
Servicios de Traslado y Viáticos	158,500	-110,109	48,391	47,615	47,615	776
Servicios Oficiales	4,079,000	121,315	4,200,315	4,198,870	4,166,304	1,445
Otros Servicios Generales	2,733,000	715,909	3,448,909	3,448,686	3,448,686	223
Transferencias, Asignaciones, Subsidios y Otras Ayudas	11,133,914	280,165	11,414,079	10,169,627	10,169,627	1,244,452
Transferencias Internas y Asignaciones al Sector Público	3,000,000	-1,849,981	1,150,019	1,150,019	1,150,019	0
Transferencias al Resto del Sector Público	1,647,894	406,475	2,054,369	2,054,294	2,054,294	75
Subsidios y Subvenciones	669,320	-41,482	627,838	627,377	527,377	100,461
Ayudas Sociales	5,581,700	1,636,750	7,218,450	6,074,534	6,074,534	1,143,916
Pensiones y Jubilaciones	0	0	0	0	0	0
Transferencias a Fideicomisos, Mandatos y Otros Análogos	0	0	0	0	0	0
Transferencias a la Seguridad Social	0	0	0	0	0	0
Donativos	0	0	0	0	0	0
Transferencias al Exterior	235,000	128,402	363,402	363,402	363,402	0
Bienes Muebles, Inmuebles e Intangibles	2,745,500	-1,196,306	1,549,194	1,549,191	1,522,059	4
Mobiliario y Equipo de Administración	1,635,000	-1,327,013	307,987	307,985	283,852	3
Mobiliario y Equipo Educativo y Recreativo	0	62,180	62,180	62,179	59,180	1
Equipo e Instrumental Médico y de Laboratorio	100,000	-100,000	0	0	0	0
Vehículos y Equipo de Transporte	1,000,000	35,000	1,035,000	1,035,000	1,035,000	0
Equipo de Defensa y Seguridad	0	0	0	0	0	0

Cuenta Pública 2023
MUNICIPIO DE VILLA DE COS
Estado Analítico del Ejercicio del Presupuesto de Egresos
Clasificación por Objeto del Gasto (Capítulo y Concepto)
Del 1 de Enero al 31 de Diciembre de 2023

Concepto	Egresos					Subejercicio 6 = (3 - 4)
	Aprobado 1	Ampliaciones/ (Reducciones) 2	Modificado 3 = (1 + 2)	Devengado 4	Pagado 5	
Maquinaria, Otros Equipos y Herramientas	10,500	133,527	144,027	144,027	144,027	0
Activos Biológicos	0	0	0	0	0	0
Bienes Inmuebles	0	0	0	0	0	0
Activos Intangibles	0	0	0	0	0	0
Inversión Pública	58,304,137	6,586,812	64,890,948	62,887,185	62,887,185	2,003,763
Obra Pública en Bienes de Dominio Público	54,811,826	10,079,122	64,890,948	62,887,185	62,887,185	2,003,763
Obra Pública en Bienes Propios	3,492,311	-3,492,311	0	0	0	0
Proyectos Productivos y Acciones de Fomento	0	0	0	0	0	0
Inversiones Financieras y Otras Provisiones	0	0	0	0	0	0
Inversiones Para el Fomento de Actividades Productivas	0	0	0	0	0	0
Acciones y Participaciones de Capital	0	0	0	0	0	0
Compra de Títulos y Valores	0	0	0	0	0	0
Concesión de Préstamos	0	0	0	0	0	0
Inversiones en Fideicomisos, Mandatos y Otros Análogos	0	0	0	0	0	0
Otras Inversiones Financieras	0	0	0	0	0	0
Provisiones para Contingencias y Otras Erogaciones Especiales	0	0	0	0	0	0
Participaciones y Aportaciones	0	0	0	0	0	0
Participaciones	0	0	0	0	0	0
Aportaciones	0	0	0	0	0	0
Convenios	0	0	0	0	0	0
Deuda Pública	2,651,125	6,637,741	9,288,866	9,288,865	9,288,865	1
Amortización de la Deuda Pública	0	5,529,858	5,529,858	5,529,858	5,529,858	0
Intereses de la Deuda Pública	0	0	0	0	0	0
Comisiones de la Deuda Pública	0	0	0	0	0	0
Gastos de la Deuda Pública	0	0	0	0	0	0
Costo por Coberturas	0	0	0	0	0	0
Apoyos Financieros	0	0	0	0	0	0
Adeudos de Ejercicios Fiscales Anteriores (Adefas)	2,651,125	1,107,883	3,759,008	3,759,008	3,759,008	1
Total del Gasto	189,939,151	17,263,507	207,202,658	203,762,037	201,757,940	3,440,621

 Q.F.B. PIÉR MICHEL RIOS RUIZ
PRESIDENTE MUNICIPAL

C. MARIA ENERIDA URIBE LEYVA
TESORERA MUNICIPAL

MUNICIPIO DE
VILLA DE COS. ZAC



 LIC. MARIA CRISTINA AGUILERA GONZÁLEZ
SÍNDICA MUNICIPAL



Cuenta Pública 2023
MUNICIPIO DE VILLA DE COS
Estado Analítico del Ejercicio del Presupuesto de Egresos
Clasificación Funcional (Finalidad y Función)
Del 1 de Enero al 31 de Diciembre de 2023

Concepto	Egresos					Subejercicio 6 = (3 - 4)
	Aprobado	Ampliaciones/ (Reducciones)	Modificado	Devengado	Pagado	
	1	2	3 = (1 + 2)	4	5	
Gobierno	110,669,500	-7,085,327	103,584,173	103,312,795	101,593,168	271,378
Legislación	0	0	0	0	0	0
Justicia	0	0	0	0	0	0
Coordinación de la Política de Gobierno	3,921,020	548,189	4,469,209	4,469,209	4,225,594	0
Relaciones Exteriores	0	0	0	0	0	0
Asuntos Financieros y Hacendarios	100,229,803	-6,347,405	93,882,398	93,625,941	92,149,929	256,457
Seguridad Nacional	0	0	0	0	0	0
Asuntos de Orden Público y de Seguridad Interior	6,518,677	-1,286,111	5,232,566	5,217,645	5,217,645	14,921
Otros Servicios Generales	0	0	0	0	0	0
Desarrollo Social	76,494,565	16,249,076	92,743,640	89,574,398	89,307,627	3,169,243
Protección Ambiental	6,287,041	385,748	6,672,790	6,672,790	6,645,111	0
Vivienda y Servicios a la Comunidad	62,158,058	3,822,765	65,980,823	64,834,974	64,701,333	1,145,849
Salud	1,000	491,648	492,648	492,648	492,648	0
Recreación, Cultura y Otras Manifestaciones Sociales	3,847,276	7,918,132	11,765,408	10,853,333	10,774,521	912,075
Educación	2,179,300	3,572,877	5,752,177	5,221,559	5,215,179	530,618
Protección Social	2,021,889	57,906	2,079,795	1,499,094	1,478,836	580,701
Otros Asuntos Sociales	0	0	0	0	0	0
Desarrollo Económico	2,775,087	3,099,754	5,874,841	5,874,841	5,857,141	0
Asuntos Económicos, Comerciales y Laborales en General	0	0	0	0	0	0
Agropecuaria, Silvicultura, Pesca y Caza	0	0	0	0	0	0
Combustibles y Energía	0	0	0	0	0	0
Minería, Manufacturas y Construcción	0	0	0	0	0	0
Transporte	2,774,087	2,993,711	5,767,798	5,767,798	5,750,098	0
Comunicaciones	1,000	106,043	107,043	107,043	107,043	0
Turismo	0	0	0	0	0	0
Ciencia, Tecnología e Innovación	0	0	0	0	0	0
Otras Industrias y Otros Asuntos Económicos	0	0	0	0	0	0
Otras no Clasificadas en Funciones Anteriores	0	5,000,004	5,000,004	5,000,004	5,000,004	0
Transacciones de la Deuda Publica / Costo Financiero de la Deuda	0	5,000,004	5,000,004	5,000,004	5,000,004	0
Transferencias, Participaciones y Aportaciones entre Diferentes Niveles y Ordenes de Gobierno	0	0	0	0	0	0
Saneamiento del Sistema Financiero	0	0	0	0	0	0
Adeudos de Ejercicios Fiscales Anteriores	0	0	0	0	0	0
Total del Gasto	189,939,151	17,263,507	207,202,658	203,762,037	201,757,940	3,440,621

TESORERÍA MUNICIPAL
ESTADOS UNIDOS MEXICANOS
MUNICIPIO VILLA DE COS, ZAC

Q.F.B. PIER MICHEL RIOS RUIZ
PRESIDENTE MUNICIPAL

L.C. MARIA ENEREIDA URIBE LEYVA
TESORERA MUNICIPAL



LIC. MARIA CRISTINA AGUILERA GONZALEZ
SINDICA MUNICIPAL

Aguilera
Asina

Cuenta Pública 2023
MUNICIPIO DE VILLA DE COS
Estado de Situación Financiera
Al 31 de Diciembre de 2023
(Cifras en Pesos)

Concepto		2023	2022	Concepto		2023	2022
ACTIVO				PASIVO			
Activo Circulante				Pasivo Circulante			
Efectivo y Equivalentes		2,088,292	13,152,926	Cuentas por Pagar a Corto Plazo		14,826,677	7,832,866
Derechos a Recibir Efectivo o Equivalentes		1,890,896	1,115,178	Documentos por Pagar a Corto Plazo		4,499,996	5,000,000
Derechos a Recibir Bienes o Servicios		652,331	2,300,686	Porción a Corto Plazo de la Deuda Pública a Largo Plazo		0	0
Inventarios		0	0	Títulos y Valores a Corto Plazo		0	0
Almacenes		0	0	Pasivos Diferidos a Corto Plazo		0	0
Estimación por Pérdida o Deterioro de Activos Circulantes		0	0	Fondos y Bienes de Terceros en Garantía y/o Administración a Corto Plazo		0	0
Otros Activos Circulantes		0	0	Provisiones a Corto Plazo		0	0
Total de Activos Circulantes		4,631,519	16,568,790	Otros Pasivos a Corto Plazo		1,742,000	1,017,000
Activo No Circulante				Total de Pasivos Circulantes			
Inversiones Financieras a Largo Plazo		0	0			21,068,673	13,849,866
Derechos a Recibir Efectivo o Equivalentes a Largo Plazo		0	0	Pasivo No Circulante			
Bienes Inmuebles, Infraestructura y Construcciones en Proceso		113,311,551	115,867,350	Cuentas por Pagar a Largo Plazo		0	0
Bienes Muebles		45,988,436	44,439,245	Documentos por Pagar a Largo Plazo		0	0
Activos Intangibles		195,041	195,041	Deuda Pública a Largo Plazo		0	0
Depreciación, Deterioro y Amortización Acumulada de Bienes		-39,133,527	-37,013,618	Pasivos Diferidos a Largo Plazo		0	0
Activos Diferidos		0	0	Fondos y Bienes de Terceros en Garantía y/o en Administración a Largo Plazo		0	0
Estimación por Pérdida o Deterioro de Activos no Circulantes		0	0	Provisiones a Largo Plazo		0	0
Otros Activos no Circulantes		0	0	Total de Pasivos No Circulantes		0	0
Total de Activos No Circulantes		120,361,500	123,488,018	Total del Pasivo		21,068,673	13,849,866
Total del Activo		124,993,019	140,056,808	HACIENDA PÚBLICA/PATRIMONIO			
				Hacienda Pública/Patrimonio Contribuido			
				Aportaciones			
				Donaciones de Capital			
				Actualización de la Hacienda Pública /Patrimonio			
				Hacienda Pública/Patrimonio Generado			
				Resultados del Ejercicio (Ahorro/Desahorro)			
				Resultados de Ejercicios Anteriores			
				Revalúos			
				Reservas			
				Rectificaciones de Resultados de Ejercicios Anteriores			
				Exceso o Insuficiencia en la Actualización de la Hacienda Pública/Patrimonio			
				Resultado por Posición Monetaria			
				Resultado por Tenencia de Activos no Monetarios			
				Total Hacienda Pública/Patrimonio			
				Total del Pasivo y Hacienda Pública /Patrimonio			

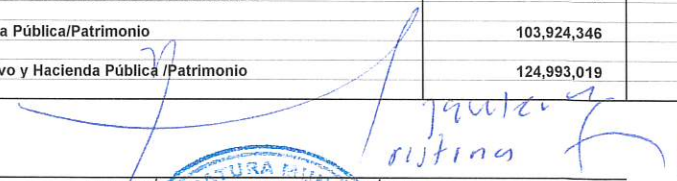
Bajo protesta de decir verdad declaramos que los Estados Financieros y sus notas, son razonablemente correctos y son responsabilidad del emisor.


O.F.B. PIER MICHEL RIOS RUÍZ
PRESIDENTE MUNICIPAL


L.C. MARIA ENEREIDA URIBE LEYVA
TESORERA MUNICIPAL

MUNICIPIO DE
VILLA DE COS, ZAC.




LIC. MARIA CRISTINA AGUILERA GONZALEZ
SINDICA MUNICIPAL



Cuenta Pública 2023
MUNICIPIO DE VILLA DE COS
Estado de Actividades
Del 1 de Enero al 31 de Diciembre de 2023
(Cifras en Pesos)

Concepto	2023	2022
INGRESOS Y OTROS BENEFICIOS		
Ingresos de Gestión	11,924,554	12,370,511
Impuestos	7,557,953	7,666,139
Cuotas y Aportaciones de Seguridad Social	0	0
Contribuciones de Mejoras	0	0
Derechos	3,692,238	4,243,715
Productos	38,334	53,275
Aprovechamientos	636,029	407,383
Ingresos por Venta de Bienes y Prestación de Servicios	0	0
Participaciones, Aportaciones, Convenios, Incentivos Derivados de la Colaboración Fiscal, Fondos Distintos de Aportaciones, Transferencias, Asignaciones, Subsidios y Subvenciones, y Pensiones y Jubilaciones	176,346,451	166,739,943
Participaciones, Aportaciones, Convenios, Incentivos Derivados de la Colaboración Fiscal y Fondos Distintos de Aportaciones	176,346,451	166,739,943
Transferencias, Asignaciones, Subsidios y Subvenciones, y Pensiones y Jubilaciones	0	0
Otros Ingresos y Beneficios	0	0
Ingresos Financieros	0	0
Incremento por Variación de Inventarios	0	0
Disminución del Exceso de Estimaciones por Pérdida o Deterioro u Obsolescencia	0	0
Disminución del Exceso de Provisiones	0	0
Otros Ingresos y Beneficios Varios	0	0
Total de Ingresos y Otros Beneficios	188,271,005	179,110,454
TOS Y OTRAS PÉRDIDAS		
Gastos de Funcionamiento	119,867,170	114,991,662
Servicios Personales	73,050,711	71,262,134
Materiales y Suministros	29,387,726	25,852,060
Servicios Generales	17,428,733	17,877,468
Transferencias, Asignaciones, Subsidios y Otras Ayudas	10,169,627	8,939,962
Transferencias Internas y Asignaciones al Sector Público	1,150,019	879,077
Transferencias al Resto del Sector Público	2,054,294	1,647,744
Subsidios y Subvenciones	527,377	554,653
Ayudas Sociales	6,074,534	5,609,608
Pensiones y Jubilaciones	0	0
Transferencias a Fideicomisos, Mandatos y Contratos Análogos	0	0
Transferencias a la Seguridad Social	0	0
Donativos	0	0
Transferencias al Exterior	363,402	248,880
Participaciones y Aportaciones	0	0
Participaciones	0	0
Aportaciones	0	0
Convenios	0	0
Intereses, Comisiones y Otros Gastos de la Deuda Pública	0	0
Intereses de la Deuda Pública	0	0
Comisiones de la Deuda Pública	0	0
Gastos de la Deuda Pública	0	0
Costo por Coberturas	0	0
Apoyos Financieros	0	0
Otros Gastos y Pérdidas Extraordinarias	2,119,909	1,981,690
Estimaciones, Depreciaciones, Deterioros, Obsolescencia y Amortizaciones	2,119,909	1,981,690
Provisiones	0	0
Disminución de Inventarios	0	0
Otros Gastos	0	0
Inversión Pública	62,887,185	37,669,941
Inversión Pública no Capitalizable	62,887,185	37,669,941
Total de Gastos y Otras Pérdidas	195,043,891	163,583,256
Resultados del Ejercicio (Ahorro/Desahorro)	-6,772,885	15,527,198

Bajo protesta de decir verdad declaramos que los Estados Financieros y sus notas, son razonablemente correctos y son responsabilidad del emisor.

C.P.B. PIER MICHEL RIOS RUÍZ
PRESIDENTE MUNICIPAL

LIC. MARIA ENERIDA URIBE LEYVA
TESORERA MUNICIPAL

MUNICIPIO DE
VILLA DE COS, ZAC.



LIC. MARIA CRISTINA AGUILERA GONZÁLEZ
SINDICA MUNICIPAL



Cuenta Pública 2023
MUNICIPIO DE VILLA DE COS
Estado de Variación en la Hacienda Pública
Del 1 de Enero al 31 de Diciembre de 2023
(Cifras en Pesos)

Concepto	Hacienda Pública / Patrimonio Contribuido	Hacienda Pública / Patrimonio Generado de Ejercicios Anteriores	Hacienda Pública / Patrimonio Generado del Ejercicio	Exceso o Insuficiencia en la Actualización de la Hacienda Pública / Patrimonio	TOTAL
Hacienda Pública/ Patrimonio Contribuido Neto de 2022	0				0
Aportaciones	0	0	0	0	0
Donaciones de Capital	0	0	0	0	0
Actualización de la Hacienda Pública/Patrimonio	0	0	0	0	0
Hacienda Pública/Patrimonio Generado Neto de 2022		110,679,744	15,527,198		126,206,942
Resultados del Ejercicio (Ahorro/Desahorro)	0	0	15,527,198	0	15,527,198
Resultados de Ejercicios Anteriores	0	57,270,145	0	0	57,270,145
Revalúos	0	0	0	0	0
Reservas	0	0	0	0	0
Rectificaciones de Resultados de Ejercicios Anteriores	0	53,409,599	0	0	53,409,599
Exceso o Insuficiencia en la Actualización de la Hacienda Pública/Patrimonio Neto de 2022				0	0
Resultado por Posición Monetaria	0	0	0	0	0
Resultado por Tenencia de Activos no Monetarios	0	0	0	0	0
Hacienda Pública/Patrimonio Neto Final de 2022	0	110,679,744	15,527,198	0	126,206,942
Cambios en la Hacienda Pública/Patrimonio Contribuido Neto de 2023	0				0
Aportaciones	0	0	0	0	0
Donaciones de Capital	0	0	0	0	0
Actualización de la Hacienda Pública/Patrimonio	0	0	0	0	0
Variaciones de la Hacienda Pública/Patrimonio Generado Neto de 2023		17,488	-22,300,084		-22,282,596
Resultados del Ejercicio (Ahorro/Desahorro)	0	0	-6,772,885	0	-6,772,885
Resultados de Ejercicios Anteriores	0	17,488	-15,527,198	0	-15,509,711
Revalúos	0	0	0	0	0
Reservas	0	0	0	0	0
Rectificaciones de Resultados de Ejercicios Anteriores	0	0	0	0	0
Cambios en el Exceso o Insuficiencia en la Actualización de la Hacienda Pública/Patrimonio Neto de 2023				0	0
Resultado por Posición Monetaria	0	0	0	0	0
Resultado por Tenencia de Activos no Monetarios	0	0	0	0	0
Hacienda Pública/Patrimonio Neto Final de 2023	0	110,697,231	-6,772,885	0	103,924,346

Bajo protesta de decir verdad declaramos que los Estados Financieros y sus notas, son razonablemente correctos y son responsabilidad del emisor.



Q.F.B. PIER MICHEL RIOS RUÍZ
PRESIDENTE MUNICIPAL

L.C. MARÍA ENERÉIDA URIBE LEYVA
TESORERA MUNICIPAL



LIC. MARÍA CRISTINA AGUILERA GONZÁLEZ
SINDICA MUNICIPAL



Cuenta Pública 2023
MUNICIPIO DE VILLA DE COS
Estado de Cambios en la Situación Financiera
Del 1 de Enero al 31 de Diciembre de 2023
(Cifras en Pesos)

Concepto	Origen	Aplicación
ACTIVO	17,388,698	2,324,908
Activo Circulante	12,712,989	775,718
Efectivo y Equivalentes	11,064,634	0
Derechos a Recibir Efectivo o Equivalentes	0	775,718
Derechos a Recibir Bienes o Servicios	1,648,356	0
Inventarios	0	0
Almacenes	0	0
Estimación por Pérdida o Deterioro de Activos Circulantes	0	0
Otros Activos Circulantes	0	0
Activo No Circulante	4,675,708	1,549,191
Inversiones Financieras a Largo Plazo	0	0
Derechos a Recibir Efectivo o Equivalentes a Largo Plazo	0	0
Bienes Inmuebles, Infraestructura y Construcciones en Proceso	2,555,799	0
Bienes Muebles	0	1,549,191
Activos Intangibles	0	0
Depreciación, Deterioro y Amortización Acumulada de Bienes	2,119,909	0
Activos Diferidos	0	0
Estimación por Pérdida o Deterioro de Activos no Circulantes	0	0
Otros Activos no Circulantes	0	0
PASIVO	7,718,811	500,004
Pasivo Circulante	7,718,811	500,004
Cuentas por Pagar a Corto Plazo	6,993,811	0
Documentos por Pagar a Corto Plazo	0	500,004
Porción a Corto Plazo de la Deuda Pública a Largo Plazo	0	0
Títulos y Valores a Corto Plazo	0	0
Pasivos Diferidos a Corto Plazo	0	0
Fondos y Bienes de Terceros en Garantía y/o Administración a Corto Plazo	0	0
Provisiones a Corto Plazo	0	0
Otros Pasivos a Corto Plazo	725,000	0
Pasivo No Circulante	0	0
Cuentas por Pagar a Largo Plazo	0	0
Documentos por Pagar a Largo Plazo	0	0
Deuda Pública a Largo Plazo	0	0
Pasivos Diferidos a Largo Plazo	0	0
Fondos y Bienes de Terceros en Garantía y/o en Administración a Largo Plazo	0	0
Provisiones a Largo Plazo	0	0
HACIENDA PÚBLICA/PATRIMONIO	17,488	22,300,084
Hacienda Pública/Patrimonio Contribuido	0	0
Aportaciones	0	0
Donaciones de Capital	0	0
Actualización de la Hacienda Pública/Patrimonio	0	0
Hacienda Pública/Patrimonio Generado	17,488	22,300,084
Resultados del Ejercicio (Ahorro/Desahorro)	0	22,300,084
Resultados de Ejercicios Anteriores	17,488	0
Revalúos	0	0
Reservas	0	0
Rectificaciones de Resultados de Ejercicios Anteriores	0	0
Exceso o Insuficiencia en la Actualización de la Hacienda Pública/Patrimonio	0	0
Resultado por Posición Monetaria	0	0
Resultado por Tenencia de Activos no Monetarios	0	0


Bajo protesta de decir verdad declaramos que los Estados Financieros y sus notas, son razonablemente correctos y son responsabilidad del emisor.



Q.F.B. PIER MICHEL RIOS RUIZ
PRESIDENTE MUNICIPAL

L.C. MARÍA ENERIDA URIBE LEYVA
TESORERA MUNICIPAL

LIC. MARIA CRISTINA AGUILERA GONZALEZ
SINDICA MUNICIPAL



Cuenta Pública 2023
MUNICIPIO DE VILLA DE COS
Estado de Flujos de Efectivo
Del 1 de Enero al 31 de Diciembre de 2023
(Cifras en Pesos)

Concepto	2023	2022
Flujos de Efectivo de las Actividades de Operación		
Origen	190,693,306	180,525,555
Impuestos	7,557,953	7,666,139
Cuotas y Aportaciones de Seguridad Social	0	0
Contribuciones de Mejoras	0	0
Derechos	3,692,238	4,243,715
Productos	38,334	53,275
Aprovechamientos	636,029	407,383
Ingresos por Venta de Bienes y Prestación de Servicios	0	0
Participaciones, Aportaciones, Convenios, Incentivos Derivados de la Colaboración Fiscal y Fondos Distintos de Aportaciones	176,346,451	166,739,943
Transferencias, Asignaciones, Subsidios y Subvenciones, y Pensiones y Jubilaciones	0	0
Otros Orígenes de Operación	2,422,301	1,415,101
Aplicación	128,059,831	122,967,469
Servicios Personales	73,050,711	71,143,088
Materiales y Suministros	27,661,558	25,402,318
Servicios Generales	17,177,935	17,482,100
Transferencias Internas y Asignaciones al Sector Público	1,150,019	879,077
Transferencias al Resto del Sector Público	2,054,294	1,647,744
Subsidios y Subvenciones	527,377	554,653
Ayudas Sociales	6,074,534	5,609,608
Pensionamientos y Jubilaciones	0	0
Transferencias a Fideicomisos, Mandatos y Contratos Análogos	0	0
Transferencias a la Seguridad Social	0	0
Donativos	0	0
Transferencias al Exterior	363,402	248,880
Participaciones	0	0
Aportaciones	0	0
Convenios	0	0
Otras Aplicaciones de Operación	0	0
Flujos Netos de Efectivo por Actividades de Operación	62,633,475	57,558,086
Flujos de Efectivo de las Actividades de Inversión		
Origen	0	0
Bienes Inmuebles, Infraestructura y Construcciones en Proceso	0	0
Bienes Muebles	0	0
Otros Orígenes de Inversión	0	0
Aplicación	64,409,244	47,095,579
Bienes Inmuebles, Infraestructura y Construcciones en Proceso	62,887,185	43,641,038
Bienes Muebles	1,522,059	3,454,541
Otras Aplicaciones de Inversión	0	0
Flujos Netos de Efectivo por Actividades de Inversión	-64,409,244	-47,095,579
Flujos de Efectivo de las Actividades de Financiamiento		
Origen	0	0
Endeudamiento Neto	0	0
Interno	0	0
Externo	0	0
Otros Orígenes de Financiamiento	0	0
Aplicación	9,288,865	1,680,368
Servicios de la Deuda	5,529,858	0
Interno	5,529,858	0
Externo	0	0
Otras Aplicaciones de Financiamiento	3,759,008	1,680,368
Flujos Netos de Efectivo por Actividades de Financiamiento	-9,288,865	-1,680,368
Incremento/Disminución Neta en el Efectivo y Equivalentes al Efectivo	-11,064,634	8,782,138
Efectivo y Equivalentes al Efectivo al Inicio del Ejercicio	13,152,926	4,370,787
Efectivo y Equivalentes al Efectivo al Final del Ejercicio	2,088,292	13,152,926

Bajo protesta de decir verdad declaramos que los Estados Financieros y sus notas, son razonablemente correctos y son responsabilidad del emisor.



Q.F. B. PIER MICHEL RIOS RUIZ
PRESIDENTE MUNICIPAL

L. C. MARIA ENERIDA URIBE LEYVA
TESORERA MUNICIPAL



LIC. MARIA CRISTINA AGUILERA GONZALEZ
SINDICA MUNICIPAL



CONSOLIDACION

Ente Consolidador:
Estado de Situación Financiera Consolidado
Al 31 diciembre 2023
(Cifras en Pesos)
Consolidado del Sector Paramunicipal

Concepto	2023	2022	Concepto	2023	2022
ACTIVO			PASIVO		
Activo Circulante			Pasivo Circulante		
Efectivo y Equivalentes	2,317,154.22	13,334,990.65	Cuentas por Pagar a Corto Plazo	17,032,527.91	9,789,120.24
Derechos a Recibir Efectivo o Equivalentes	2,984,081.79	2,202,382.57	Documentos por Pagar a Corto Plazo	4,499,996.00	5,000,000.00
Derechos a Recibir Bienes o Servicios	652,405.67	2,300,762.42	Porción a Corto Plazo de la Deuda Pública a Largo Plazo	0.00	0.00
Inventarios	0.00	0.00	Titulos y Valores a Corto Plazo	0.00	0.00
Almacenes	0.00	0.00	Pasivos Diferidos a Corto Plazo	0.00	0.00
Estimación por Pérdida o Deterioro de Activos Circulantes	0.00	0.00	Fondos y Bienes de Terceros en Garantía y/o Administración a Corto Plazo	0.00	0.00
Otros Activos Circulantes	0.00	0.00	Provisiones a Corto Plazo	0.00	0.00
			Otros Pasivos a Corto Plazo	1,742,000.00	1,017,000.00
Total de Activos Circulantes	5,953,642.88	17,838,135.64	Total de Pasivos Circulantes	23,274,523.91	15,806,120.24
Activo No Circulante			Pasivo No Circulante		
Inversiones Financieras a Largo Plazo	0.00	0.00	Cuentas por Pagar a Largo Plazo	0.00	0.00
Derechos a Recibir Efectivo o Equivalentes a Largo Plazo	0.00	0.00	Documentos por Pagar a Largo Plazo	0.00	0.00
Bienes Inmuebles, Infraestructura y Construcciones en Proceso	113,311,551.20	115,867,350.45	Deuda Pública a Largo Plazo	0.00	0.00
Bienes Muebles	46,619,307.73	45,062,137.13	Pasivos Diferidos a Largo Plazo	0.00	0.00
Activos Intangibles	214,032.72	214,032.72	Fondos y Bienes de Terceros en Garantía y/o en Administración a Largo Plazo	0.00	0.00
Depreciación, Deterioro y Amortización Acumulada de Bienes	-39,722,843.47	-37,588,244.70	Provisiones a Largo Plazo	0.00	0.00
Activos Diferidos	0.00	0.00			
Estimación por Pérdida o Deterioro de Activos no Circulantes	0.00	0.00	Total de Pasivos No Circulantes	0.00	0.00
Otros Activos no Circulantes	0.00	0.00			
Total de Activos No Circulantes	120,422,048.18	123,555,275.60	Total del Pasivo	23,274,523.91	15,806,120.24
Total del Activo	126,375,691.06	141,393,411.24	HACIENDA PÚBLICA/PATRIMONIO		
			Hacienda Pública/Patrimonio Contribuido	0.00	0.00
			Aportaciones	0.00	0.00
			Donaciones de Capital	0.00	0.00
			Actualización de la Hacienda Pública / Patrimonio	0.00	0.00
			Hacienda Pública/Patrimonio Generado	103,101,167.15	125,587,291.00
			Resultados del Ejercicio (Ahorro/Desahorro)	-6,976,413.12	14,951,226.45
			Resultados de Ejercicios Anteriores	57,906,531.63	58,465,015.91
			Revalúos	0.00	0.00
			Reservas	0.00	0.00
			Rectificaciones de Resultados de Ejercicios Anteriores	52,171,048.64	52,171,048.64
			Exceso o Insuficiencia en la Actualización de la Hacienda Pública/Patrimonio	0.00	0.00
			Resultado por Posición Monetaria	0.00	0.00
			Resultado por Tenencia de Activos no Monetarios	0.00	0.00
			Total Hacienda Pública/ Patrimonio	103,101,167.15	125,587,291.00
			Total del Pasivo y Hacienda Pública/Patrimonio	126,375,691.06	141,393,411.24

TESORERÍA
MUNICIPIO DE VILLA DE COS, ZAC.

Q.F.B. PIER MICHEL RIOS RUIZ
 PRESIDENTE MUNICIPAL

L.C. MARIA ENEREDA URIBE LEYVA
 TESORERA MUNICIPAL



LIC. MARÍA CRISTINA AGUILERA GONZÁLEZ
 SINDICA MUNICIPAL



Ente Consolidador:
Estado de Actividades Consolidado
Del 1 de enero al 31 diciembre /2023
 (Cifras en Pesos)
Consolidado del Sector Paramunicipal

Concepto	2023	2022
INGRESOS Y OTROS BENEFICIOS		
Ingresos de Gestión	17,036,204.78	17,392,361.99
Impuestos	7,557,953.25	7,666,138.65
Cuotas y Aportaciones de Seguridad Social	0.00	0.00
Contribuciones de Mejoras	0.00	0.00
Derechos	3,692,238.05	4,243,714.86
Productos	38,334.06	53,274.91
Aprovisionamientos	636,029.00	407,383.00
Ingresos por Venta de Bienes y Prestación de Servicios Participaciones, Aportaciones, Convenios, Incentivos Derivados de la Colaboración Fiscal, Fondos Distintos de Aportaciones Convenios, Incentivos Derivados de la	5,111,650.42	5,021,870.57
Participaciones, Aportaciones, Convenios, Incentivos Derivados de la Colaboración Fiscal, Fondos Distintos de Aportaciones	177,496,468.40	167,579,019.50
Transferencias, Asignaciones, Subsidios y Subvenciones, y Pensiones y Jubilaciones	176,346,451.13	166,739,942.50
	1,150,017.27	639,077.00
Otros Ingresos y Beneficios	0.00	0.00
Ingresos Financieros	0.00	0.00
Incremento por Variación de Inventarios	0.00	0.00
Disminución del Exceso de Estimaciones por Pérdida o Deterioro u Obsolescencia	0.00	0.00
Disminución del Exceso de Provisiones	0.00	0.00
Otros Ingresos y Beneficios Varios	0.00	0.00
Total de Ingresos y Otros Beneficios	194,532,673.18	184,971,401.49
GASTOS Y OTRAS PÉRDIDAS		
Gastos de Funcionamiento	126,317,675.94	121,412,922.47
Servicios Personales	75,144,159.13	73,811,898.98
Materiales y Suministros	29,877,512.92	26,423,058.39
Servicios Generales	21,296,003.89	21,177,964.10
Transferencia, Asignaciones, Subsidios y Otras Ayudas	10,169,626.60	8,939,962.38
Transferencias Internas y Asignaciones al Sector Público	1,150,019.00	876,077.00
Transferencias al Resto del Sector Público	2,054,264.48	1,647,744.00
Subsidios y Subvenciones	527,376.70	554,652.91
Ayudas Sociales	6,074,334.42	5,609,608.47
Pensionos y Jubilaciones	0.00	0.00
Transferencias a Fideicomisos, Mandatos y Contratos Análogos	0.00	0.00
Transferencias a la Seguridad Social	0.00	0.00
Donativos	0.00	0.00
Transferencias al Exterior	363,402.00	248,880.00
Participaciones y Aportaciones	0.00	0.00
Participaciones	0.00	0.00
Aportaciones	0.00	0.00
Convenios	0.00	0.00
Intereses, Comisiones y Otros Gastos de la Deuda Pública	0.00	0.00
Intereses de la Deuda Pública	0.00	0.00
Comisiones de la Deuda Pública	0.00	0.00
Gastos de la Deuda Pública	0.00	0.00
Costo por Coberturas	0.00	0.00
Apoyos Financieros	0.00	0.00
Otros Gastos y Pérdidas Extraordinarias	2,134,598.77	1,997,348.76
Estimaciones, Depreciaciones, Deterioros, Obsolescencia y Amortizaciones	2,134,598.77	1,997,348.76
Provisiones	0.00	0.00
Disminución/de Inventarios	0.00	0.00
Aumento por Insuficiencia de Estimaciones por Pérdida o Deterioro u Obsolescencia	0.00	0.00
Aumento por Insuficiencia de Provisiones	0.00	0.00
Otros Gastos	0.00	0.00
Inversión Pública	62,887,184.99	37,669,941.43
Inversión Pública no Capitalizable	62,887,184.99	37,669,941.43
Total de Gastos y Otras Pérdidas	201,509,086.30	170,020,175.04
Resultados del Ejercicio (Ahorro/Desahorro)	-6,976,413.12	14,951,226.45

TESORO PÚBLICO
ESTADOS UNIDOS MEXICANOS
MUNICIPIO DE VILLA DE COSQUILZAC
MARIA ENRIETA URIBE LEIVA
PRESIDENTE MUNICIPAL
TESORERA MUNICIPAL



LIC. MARCO CRISTINA AGUILERA ROSALES
SIINDICA MUNICIPAL




Ente Consolidador:
 Estado de Variación en la Hacienda Pública Consolidado
 Del 1 de enero al 31 diciembre 2023
 (Cifras en Pesos)
 Consolidado del Sector Paramunicipal

Concepto	Hacienda Pública /Patrimonio Contribuido	Hacienda Pública/Patrimonio Generado de Ejercicios Anteriores	Hacienda Pública/Patrimonio Generado del Ejercicio	Exceso o Insuficiencia en la Actualización de la Hacienda Pública / Patrimonio	Total
Hacienda Pública / Patrimonio Contribuido Neto de 2022	0.00				0.00
Aportaciones	0.00				0.00
Donaciones de Capital	0.00				0.00
Actualización de la Hacienda Pública/Patrimonio	0.00				0.00
Hacienda Pública / Patrimonio Generado Neto de 2022		110,636,064.55	14,951,226.45		125,587,291.00
Resultados del Ejercicio (Ahorro/Desahorro)			14,951,226.45		14,951,226.45
Resultados de Ejercicios Anteriores		58,465,015.91			58,465,015.91
Revalúos		0.00			0.00
Reservas		0.00			0.00
Rectificaciones de Resultados de Ejercicios Anteriores		52,171,048.64			52,171,048.64
Exceso o Insuficiencia en la Actualización de la Hacienda Pública / Patrimonio Neto de 2022				0.00	0.00
Resultado por Posición Monetaria				0.00	0.00
Resultado por Tenencia de Activos no Monetarios				0.00	0.00
Hacienda Pública / Patrimonio Neto Final de 2022	0.00	110,636,064.55	14,951,226.45	0.00	125,587,291.00
Cambios en la Hacienda Pública / Patrimonio Contribuido Neto de 2023	0.00				0.00
Aportaciones	0.00				0.00
Donaciones de Capital	0.00				0.00
Actualización de la Hacienda Pública/Patrimonio	0.00				0.00
Variaciones de la Hacienda Pública / Patrimonio Generado Neto de 2023		-558,484.28	-21,927,639.57		-22,486,123.85
Resultados del Ejercicio (Ahorro/Desahorro)			-6,976,413.12		-6,976,413.12
Resultados de Ejercicios Anteriores		-558,484.28	-14,951,226.45		-15,509,710.73
Revalúos			0.00		0.00
Reservas			0.00		0.00
Rectificaciones de Resultados de Ejercicios Anteriores			0.00		0.00
Cambios en el Exceso o Insuficiencia en la Actualización de la Hacienda Pública / Patrimonio Neto de 2023				0.00	0.00
Resultado por Posición Monetaria				0.00	0.00
Resultado por Tenencia de Activos no Monetarios				0.00	0.00
Hacienda Pública / Patrimonio Neto Final de 2023	0.00	110,077,580.27	-6,976,413.12	0.00	103,101,167.15

DR. PIER MICHEL RIOS RUIZ
 PRESIDENTE MUNICIPAL

L.C. MARÍA ENERIDA URIBE LEYVA
 TESORERA MUNICIPAL

LIC. MARÍA CRISTINA AGUILERA GONZÁLEZ
 SINDICA MUNICIPAL



Este Consolidador:
Estado de Cambios en la Situación Financiera Consolidado
Del 1 de enero al 31 diciembre 2023
(Cifras en Pesos)
Consolidado del Sector Paramunicipal

ACTIVO	Concepto	Origen	Aplicación
Activo Circulante		17,356,590.00	2,338,869.82
Efectivo y Equivalentes		12,666,191.98	781,699.22
Derechos a Recibir Efectivo o Equivalentes		11,017,836.43	0.00
Derechos a Recibir Bienes o Servicios		0.00	781,699.22
Inventarios		1,648,355.55	0.00
Almacenes		0.00	0.00
Estimación por Pérdida o Deterioro de Activos Circulantes		0.00	0.00
Otros Activos Circulantes		0.00	0.00
Activo No Circulante		4,690,398.02	1,557,170.60
Inversiones Financieras a Largo Plazo		0.00	0.00
Derechos a Recibir Efectivo o Equivalentes a Largo Plazo		0.00	0.00
Bienes Inmuebles, Infraestructura y Construcciones en Proceso		2,555,799.25	0.00
Bienes Muebles		0.00	1,557,170.60
Activos Intangibles		0.00	0.00
Depreciación, Deterioro y Amortización Acumulada de Bienes		2,134,598.77	0.00
Activos Diferidos		0.00	0.00
Estimación por Pérdida o Deterioro de Activos no Circulantes		0.00	0.00
Otros Activos no Circulantes		0.00	0.00
PASIVO		7,968,407.67	500,004.00
Pasivo Circulante		7,968,407.67	500,004.00
Cuentas por Pagar a Corto Plazo		7,968,407.67	0.00
Documentos por Pagar a Corto Plazo		0.00	500,004.00
Porción a Corto Plazo de la Deuda Pública a Largo Plazo		0.00	0.00
Títulos y Valores a Corto Plazo		0.00	0.00
Pasivos Diferidos a Corto Plazo		0.00	0.00
Fondos y Bienes de Terceros en Garantía y/o Administración a Corto Plazo		0.00	0.00
Provisiones a Corto Plazo		0.00	0.00
Otros Pasivos a Corto Plazo		725,000.00	0.00
Pasivo No Circulante		0.00	0.00
Cuentas por Pagar a Largo Plazo		0.00	0.00
Documentos por Pagar a Largo Plazo		0.00	0.00
Deuda Pública a Largo Plazo		0.00	0.00
Pasivos Diferidos a Largo Plazo		0.00	0.00
Fondos y Bienes de Terceros en Garantía y/o en Administración a Largo Plazo		0.00	0.00
Provisiones a Largo Plazo		0.00	0.00
HACIENDA PÚBLICA PATRIMONIO		0.00	22,486,123.85
Hacienda Pública/Patrimonio Contribuido		0.00	0.00
Aportaciones		0.00	0.00
Donaciones de Capital		0.00	0.00
Actualización de la Hacienda Pública / Patrimonio		0.00	0.00
Hacienda Pública/Patrimonio Generado		0.00	22,486,123.85
Resultados del Ejercicio (Ahorro/Desahorro)		0.00	21,927,639.57
Resultados de Ejercicios Anteriores		0.00	558,484.28
Revalúos		0.00	0.00
Reservas		0.00	0.00
Rectificaciones de Resultados de Ejercicios Anteriores		0.00	0.00
Exceso o Insuficiencia en la Actualización de la Hacienda Pública/Patrim		0.00	0.00
Resultado por Posición Monetaria		0.00	0.00
Resultado por Tenencia de Activos no Monetarios		0.00	0.00

Q.F.B. PIER-MICHEL ROS RUIZ
 PRESIDENTE MUNICIPAL

L.C. MARÍA ENERDIA UNIBE LEMVA
 TESORERA MUNICIPAL

LIC. MARÍA CRISTINA AGUILERA GONZALEZ
 SINDICA MUNICIPAL



MUNICIPIO DE
 VILLAHERMOSA, CHIAPAS

Ente Consolidador:
Estado de Flujos de Efectivo Consolidado
Del 1 de enero al 31 de diciembre 2023
Categoría: Sector Paramunicipal
Consolidado del Sector Paramunicipal

Concepto	2023	2022
Flujos de Efectivo de las Actividades de Operación		
Origen	197,102,578.35	186,934,655.40
Impuestos	7,557,953.25	7,666,138.65
Cuotas y Aportaciones de Seguridad Social	0.00	0.00
Contribuciones de Mejoras	0.00	0.00
Derechos	3,692,238.05	4,243,714.86
Productos	38,334.06	53,274.91
Aprovechamientos	636,029.00	407,383.00
Ingresos por Venta de Bienes y Prestación de Servicios	5,111,650.42	5,021,870.57
Participaciones, Aportaciones, Convenios, Incentivos Derivados de la Colaboración	176,346,451.13	166,739,942.50
Transferencias, Asignaciones, Subsidios y Subvenciones y Pensiones y Jubilación	1,150,017.27	839,077.00
Otros Origenes de Operación	2,569,905.17	1,963,263.91
Aplicación	134,414,325.62	129,358,732.57
Servicios Personales	75,072,507.53	73,692,853.34
Materiales y Suministros	28,151,345.31	25,999,319.06
Servicios Generales	21,020,946.18	20,756,597.79
Transferencias Internas y Asignaciones al Sector Público	1,150,019.00	879,077.00
Transferencias al Resto del Sector Público	2,054,294.48	1,647,744.00
Subsidios y Subvenciones	527,376.70	554,652.91
Ayudas Sociales	6,074,534.42	5,609,608.47
Pensiones y Jubilaciones	0.00	0.00
Transferencias a Fideicomisos, Mandatos y Contratos Análogos	0.00	0.00
Transferencias a la Seguridad Social	0.00	0.00
Donativos	0.00	0.00
Transferencias al Exterior	363,402.00	248,880.00
Participaciones	0.00	0.00
Aportaciones	0.00	0.00
Contribuciones	0.00	0.00
Otras Aplicaciones de Operación	0.00	0.00
Flujos Netos de Efectivo por Actividades de Operación	62,688,252.73	57,575,932.83
Flujos de Efectivo de las Actividades de Inversión		
Origen	0.00	0.00
Bienes Inmuebles, Infraestructura y Construcciones en Proceso	0.00	0.00
Bienes Muebles	0.00	0.00
Otros Origenes de Inversión	0.00	0.00
Aplicación	64,417,224.09	47,101,614.20
Bienes Inmuebles, Infraestructura y Construcciones en Proceso	62,887,184.99	43,641,038.07
Bienes Muebles	1,530,039.10	3,460,576.13
Otras Aplicaciones de Inversión	0.00	0.00
Flujos Netos de Efectivo por Actividades de Inversión	-64,417,224.09	-47,101,614.20
Flujo de Efectivo de las Actividades de Financiamiento		
Origen	0.00	0.00
Endeudamiento Neto	0.00	0.00
Interno	0.00	0.00
Externo	0.00	0.00
Otros Origenes de Financiamiento	0.00	0.00
Aplicación	9,288,865.07	1,680,368.23
Servicios de la Deuda	5,529,857.57	0.00
Interno	5,529,857.57	0.00
Externo	0.00	0.00
Otras Aplicaciones de Financiamiento	3,759,007.50	1,680,368.23
Flujos netos de Efectivo por Actividades de Financiamiento	-9,288,865.07	-1,680,368.23
Incremento/Disminución Neta en el Efectivo y Equivalentes al Efectivo	-11,017,836.43	8,793,950.40
Efectivo y Equivalentes al Efectivo al Inicio del Ejercicio	13,334,990.65	4,541,040.25
Efectivo y Equivalentes al Efectivo al Final del Ejercicio	2,317,154.22	13,334,990.65



OF. B. PIER MICHEL ROS RUIZ
PRESIDENTE MUNICIPAL
LIC. MARIA ENERIDY URIBE LEIVA
TESORERA MUNICIPAL



LIC. MARIA KRISTINA AGUILERA GONZALEZ
SINDICA MUNICIPAL

MUNICIPIO DE
VILLA DE COS, ZAC.



Ente Consolidador:
Estado Analítico del Activo Consolidado
Del 1 de enero al 31 diciembre 2023
(Cifras en Pesos)
Consolidado del Sector Paramunicipal

Concepto	Saldo Inicial	Cargos del Periodo	Abonos del Periodo	Saldo Final	Variación del Periodo
ACTIVO	141,393,411.24	509,304,045.46	524,321,765.64	126,375,691.06	-15,017,720.18
Activo Circulante	17,838,135.64	444,859,689.87	456,744,182.63	5,953,642.88	-11,884,492.76
Efectivo y Equivalentes	13,334,990.65	224,967,080.65	235,984,917.08	2,317,154.22	-11,017,836.43
Derechos a Recibir Efectivo o Equivalentes	2,202,382.57	215,499,727.09	214,718,027.87	2,984,081.79	781,699.22
Derechos a Recibir Bienes o Servicios	2,300,762.42	4,392,882.13	6,041,237.68	652,406.87	-1,648,355.55
Inventarios	0.00	0.00	0.00	0.00	0.00
Almacenes	0.00	0.00	0.00	0.00	0.00
Estimación por Pérdida o Deterioro de Activos Circulantes	0.00	0.00	0.00	0.00	0.00
Otros Activos Circulantes	0.00	0.00	0.00	0.00	0.00
Activo No Circulante	123,555,275.60	64,444,355.59	67,577,583.01	120,422,048.18	-3,133,227.42
Inversiones Financieras a Largo Plazo	0.00	0.00	0.00	0.00	0.00
Derechos a Recibir Efectivo o Equivalentes a Largo Plazo	0.00	0.00	0.00	0.00	0.00
Bienes Inmuebles, Infraestructura y Construcciones en Proceso	115,867,350.45	62,887,184.99	65,442,984.24	113,311,551.20	-2,555,799.25
Bienes Muebles	45,062,137.13	1,557,170.60	0.00	46,619,307.73	1,557,170.60
Activos Intangibles	214,032.72	0.00	0.00	214,032.72	0.00
Depreciación, Deterioro y Amortización Acumulada de Bienes	-37,588,244.70	0.00	2,134,598.77	-39,722,843.47	-2,134,598.77
Activos Diferidos	0.00	0.00	0.00	0.00	0.00
Estimación por Pérdida o Deterioro de Activos no Circulantes	0.00	0.00	0.00	0.00	0.00
Otros Activos no Circulantes	0.00	0.00	0.00	0.00	0.00



Q.F.B. PIER MICHEL RIOS RUÍZ
PRESIDENTE MUNICIPAL

L.C. MARIA ENEREIDA URIBE LEYVA
TESORERA MUNICIPAL



LIC. MARÍA CRISTINA AGUILERA GONZÁLEZ
SINDICA MUNICIPAL

